





Elezioni Politiche 4 Marzo 2018
 COMUNE DI ORNAVASSO
 Senato

Lista		Sez. 1	Sez. 2	Sez. 3	Sez. 4	Totale	%
1	ROBERTO LEGGERO	6	10	8	6	30	1,72%
	Voti solo Candidato	0	2	1	0	3	
	LIBERI E UGUALI	6	8	7	6	27	1,62%
2	BIAGIO ROSSO	0	0	0	1	1	0,06%
	Voti solo Candidato	0	0	0	0	0	
	GRANDE NORD	0	0	0	1	1	0,06%
3	ELENA EGLE FIORE THEODOROWICZ	0	3	6	0	9	0,52%
	Voti solo Candidato	0	0	1	0	1	
	ITALIA AGLI ITALIANI	0	3	5	0	8	0,48%
4	FABIO BARBIERI	129	139	152	30	450	25,83%
	Voti solo Candidato	7	10	9	6	32	
	MOVIMENTO 5 STELLE	122	129	143	24	418	25,04%
5	ELENA FERRARA	103	91	111	18	323	18,54%
	Voti solo Candidato	1	3	7	0	11	
	PARTITO DEMOCRATICO	91	76	96	17	280	16,78%
	+EUROPA	8	11	6	0	25	1,50%
	CIVICA POPOLARE LORENZIN	2	1	2	0	5	0,30%
	ITALIA EUROPA INSIEME	1	0	0	1	2	0,12%
	Totale plurinomiale	102	88	104	18	312	
6	GIUSEPPE DE GIOVANNINI	8	9	9	2	28	1,61%
	Voti solo Candidato	2	0	1	1	4	
	IL POPOLO DELLA FAMIGLIA	6	9	8	1	24	1,44%
7	GAETANO NASTRI	280	192	288	97	857	49,20%
	Voti solo Candidato	7	5	4	1	17	
	NOI CON L'ITALIA - UDC	1	4	1	1	7	0,42%
	LEGA	182	112	173	62	529	31,70%
	FORZA ITALIA	70	59	82	18	229	13,72%
	FRATELLI D'ITALIA CON GIORGIA MELONI	20	12	28	15	75	4,49%
	Totale plurinomiale	273	187	284	96	840	
8	LORENZO BAUDO	4	1	1	0	6	0,34%
	Voti solo Candidato	1	1	0	0	2	
	PARTITO VALORE UMANO	3	0	1	0	4	0,24%
9	MONICA TOSI	3	4	11	1	19	1,09%
	Voti solo Candidato	0	0	0	0	0	
	CASAPOUND ITALIA	3	4	11	1	19	1,14%
10	ANTONIO TEDESCO	0	1	1	0	2	0,11%
	Voti solo Candidato	0	0	1	0	1	
	PARTITO REPUBBLICANO ITALIANO - ALA	0	1	0	0	1	0,06%
11	DANIELE CHERUBIN	1	2	10	4	17	0,98%
	Voti solo Candidato	0	1	1	0	2	
	POTERE AL POPOLO!	1	1	9	4	15	0,90%
Lista		Sez. 1	Sez. 2	Sez. 3	Sez. 4	Totale	

Bianche	D	11	12	3	1	27
Nulle	E	33	21	9	4	67
Contestate	F	0	0	0	0	0
Totale Generale	A+D+E+F	578	485	609	164	1.836
		OK	OK	OK	OK	OK
Totale Voti Candidati	A = B+C	534	452	597	159	1.742
Totale di cui solo candidato B		18	22	25	8	73
Totale voti liste	C	516	430	572	151	1.669