




COMUNE DI ORNAVASSO



PROVINCIA DEL V.C.O.

COMUNE DI ORNAVASSO

PIANO REGOLATORE GENERALE COMUNALE

VARIANTE PARZIALE 1/2021 ai sensi dell'art. 17 comma 5 L.R. 56/77 e s.m.i.
PROGETTO DEFINITIVO

Elaborato:

SCHEDE INTERVENTO EDIFICI ART. 41

PROGETTO PRELIMINARE

DELIBERA COMUNALE del 17/11/2022 n° 30

PROGETTO DEFINITIVO

DELIBERA COMUNALE del _____ n° _____ RESA ESECUTIVA IL _____

Progettazione:

FALCIOLA ING. FRANCO
Via Bonomelli n°16
28845 DOMODOSSOLA (VB)
tel. 0324 249322

Visti:

Tavola n°:

B.2

Data: FEBBRAIO 2023

Il Sindaco:

Il responsabile del progetto

Sommario

Vincolo di inserimento ambientale per interventi edilizi. Edifici di valore ambientale individuati con apposito segno grafico.....	3
SCHEDE EDIFICI ORNAVASSO CENTRO.....	6
SCHEDE DI RILIEVO EDIFICI ART. 41 - 1.....	7
SCHEDE DI RILIEVO EDIFICI ART. 41 - 2.....	8
SCHEDE DI RILIEVO EDIFICI ART. 41 - 3.....	9
SCHEDE DI RILIEVO EDIFICI ART. 41 - 4.....	10
SCHEDE DI RILIEVO EDIFICI ART. 41 - 5.....	11
SCHEDE DI RILIEVO EDIFICI ART. 41 - 6.....	12
SCHEDE DI RILIEVO EDIFICI ART. 41 - 7.....	13
SCHEDE DI RILIEVO EDIFICI ART. 41 - 8.....	14
SCHEDE DI RILIEVO EDIFICI ART. 41 - 9.....	15
SCHEDE DI RILIEVO EDIFICI ART. 41 - 10.....	16
SCHEDE DI RILIEVO EDIFICI ART. 41 - 11.....	17
SCHEDE DI RILIEVO EDIFICI ART. 41 - 12.....	18
SCHEDE DI RILIEVO EDIFICI ART. 41 - 13.....	19
SCHEDE DI RILIEVO EDIFICI ART. 41 - 14.....	20
SCHEDE DI RILIEVO EDIFICI ART. 41 - 15.....	21
SCHEDE DI RILIEVO EDIFICI ART. 41 - 16.....	22
SCHEDE DI RILIEVO EDIFICI ART. 41 - 17.....	23
SCHEDE DI RILIEVO EDIFICI ART. 41 - 18.....	24
SCHEDE DI RILIEVO EDIFICI ART. 41 - 19.....	25
SCHEDE DI RILIEVO EDIFICI ART. 41 - 20.....	26
SCHEDE DI RILIEVO EDIFICI ART. 41 - 21.....	27
SCHEDE DI RILIEVO EDIFICI ART. 41 - 22.....	28
SCHEDE DI RILIEVO EDIFICI ART. 41 - 23.....	29
SCHEDE DI RILIEVO EDIFICI ART. 41 - 24.....	30
SCHEDE DI RILIEVO EDIFICI ART. 41 - 25.....	31
SCHEDE DI RILIEVO EDIFICI ART. 41 - 26.....	32
SCHEDE DI RILIEVO EDIFICI ART. 41 - 27.....	33
SCHEDE DI RILIEVO EDIFICI ART. 41 - 28.....	34
SCHEDE DI RILIEVO EDIFICI ART. 41 - 29.....	35
SCHEDE DI RILIEVO EDIFICI ART. 41 - 30.....	36
SCHEDE DI RILIEVO EDIFICI ART. 41 - 31.....	37
SCHEDE DI RILIEVO EDIFICI ART. 41 - 32.....	38
SCHEDE DI RILIEVO EDIFICI ART. 41 - 33.....	39

SCHEDA DI RILIEVO EDIFICI ART. 41 - 34.....	40
SCHEDA DI RILIEVO EDIFICI ART. 41 - 35.....	41
SCHEDA DI RILIEVO EDIFICI ART. 41 - 36.....	42
SCHEDA DI RILIEVO EDIFICI ART. 41 - 40.....	43
SCHEDA DI RILIEVO EDIFICI ART. 41 - 38.....	44
SCHEDA DI RILIEVO EDIFICI ART. 41 - 39.....	45
SCHEDA DI RILIEVO EDIFICI ART. 41 - 40.....	46
SCHEDA DI RILIEVO EDIFICI ART. 41 - 41.....	47
SCHEDE EDIFICI MIGIANDONE	48
SCHEDA DI RILIEVO EDIFICI ART. 41 – 1M.....	49
SCHEDA DI RILIEVO EDIFICI ART. 41 – 2M.....	50
SCHEDA DI RILIEVO EDIFICI ART. 41 – 3M.....	51
SCHEDA DI RILIEVO EDIFICI ART. 41 – 4M.....	52
SCHEDA DI RILIEVO EDIFICI ART. 41 – 5M.....	53
SCHEDA DI RILIEVO EDIFICI ART. 41 – 6M.....	54
SCHEDA DI RILIEVO EDIFICI ART. 41 – 7M.....	55
SCHEDA DI RILIEVO EDIFICI ART. 41 – 8-10M.....	56
SCHEDA DI RILIEVO EDIFICI ART. 41 – 9M.....	57
SCHEDA DI RILIEVO EDIFICI ART. 41 – 11M.....	58
SCHEDA DI RILIEVO EDIFICI ART. 41 – 12M.....	59
SCHEDA DI RILIEVO EDIFICI ART. 41 – 13M.....	60
SCHEDA DI RILIEVO EDIFICI ART. 41 – 14M.....	61
SCHEDA DI RILIEVO EDIFICI ART. 41 – 15M.....	62
SCHEDA DI RILIEVO EDIFICI ART. 41 – 16M.....	63
SCHEDA DI RILIEVO EDIFICI ART. 41 – 17M.....	64
SCHEDA DI RILIEVO EDIFICI ART. 41 – 18M.....	65
SCHEDA DI RILIEVO EDIFICI ART. 41 – 19M.....	66
SCHEDA DI RILIEVO EDIFICI ART. 41 – 20M.....	67

Vincolo di inserimento ambientale per interventi edilizi. Edifici di valore ambientale individuati con apposito segno grafico.

Il Piano individua, con apposito simbolo grafico, gli edifici esistenti di valore ambientale, per i quali si rimanda all'apposita scheda identificativa allegata.

Ogni modificazione dell'assetto fisico esteriore è subordinata al rispetto delle norme presenti ed alla approvazione della Commissione Locale per il Paesaggio.

Le norme di cui al presente articolo prevalgono in caso di eventuale contrasto con quelle del vigente regolamento edilizio.

Oltre a quanto contenuto nell'articolo 39, per gli edifici esistenti e aree di pertinenza sono prescritte le seguenti "Precauzioni di intervento":

A) Interventi su parti esterne di edifici esistenti:

* mantenimento della tipologia originaria degli edifici. Non è ammessa l'alterazione dei prospetti, né l'eliminazione o la realizzazione di aperture, ad eccezione del ripristino di aperture originarie e di elementi che fanno parte del disegno dell'edificio, nonché di nuove aperture necessarie a garantire il rapporto aeroilluminante ma sempre nel rispetto della tipologia e in allineamento con le aperture esistenti. Laddove siano consentiti interventi di A, AS, RA, RB, MD, si dovrà porre particolare cura nell'uso dei materiali costruttivi e nell'uso di tipologie edilizie tali da assicurare una felice integrazione di immagine tra parti nuove dell'edificio e parti originarie, e tra l'edificio stesso e il contesto edificato.

* è sempre consentito il recupero dei sottotetti, anche allo scopo di recuperare locali destinati ad uso residenziale. Laddove necessarie operazioni di modificazioni della forma e della tipologia dei manti di copertura esistenti, potranno essere assentiti interventi di ristrutturazione o di rifacimento dei tetti, nei limiti consentiti dalle presenti norme, soltanto se conformi a tipologie della tradizione locale o a tipologie d'epoca esistenti nell'intorno edificato.

B) Interventi nelle aree di pertinenza di edifici esistenti:

* all'interno dei cortili è sempre ammessa la demolizione degli edifici o parti di edifici recenti, dei bassi fabbricati e delle autorimesse recenti, valutate in eccedenza rispetto ai limiti fissati dalla L. 122/1989 per i parcheggi privati.

* gli interventi, che prevedano la eliminazione di bassi fabbricati recenti o delle superfetazioni edilizie deturpanti esistenti all'interno delle aree di pertinenza di edifici, devono essere finalizzati al ripristino del disegno originario dei cortili o di una immagine coerente ai caratteri ambientali originari esistenti nell'intorno edificato;

* è sempre ammesso l'interramento di autorimesse negli spazi di pertinenza di edifici privati, al fine di favorire l'eliminazione di manufatti esistenti, considerati superfetazioni di epoca recente o parti incongrue rispetto al disegno originario dell'immobile, al fine di dotare, laddove prescritto dalle presenti norme di attuazione, di standards urbanistici la formazione di nuove destinazioni a carattere commerciale o terziario. In tal caso sarà prevista apposita convenzione;

C) Elaborati tecnici occorrenti per l'ottenimento dei titoli abilitativi:

* per quanto riguarda gli interventi che presuppongono modificazioni della forma esterna degli edifici, delle tipologie e dell'immagine dei luoghi esterni di pertinenza dell'immobile, in aggiunta a quanto già richiesto da regolamenti e da Leggi vigenti, il progetto presentato deve assicurare i seguenti elementi di conoscenza:

- a) deve riguardare l'intera unità immobiliare, mediante uno studio di insieme esteso ad una parte sufficientemente ampia, tale da dimostrare il corretto inserimento dell'intervento rispetto ai caratteri architettonici originari dell'intorno edificato;
 - b) deve riguardare i caratteri architettonici, costruttivi e i materiali edilizi compresi nell'intera unità immobiliare, con particolare attenzione per le parti comuni;
 - c) deve contenere una chiara e adeguata documentazione fotografica a colori, rappresentativa degli immobili oggetto di intervento e del loro intorno edificato nonché un rendering;
- Per quanto riguarda gli interventi limitati soltanto a parti interne degli edifici, il progetto presentato dovrà assicurare, in aggiunta a quanto già prescritto da regolamenti e Leggi vigenti, gli elementi di conoscenza di cui al punto b) del precedente alinea.

Gli interventi di ristrutturazione e gli eventuali sopraelevazioni/ampliamenti saranno condizionati ad una verifica di corrispondenza ai seguenti elementi:

- a) **Facciate esterne:** sono ammessi esclusivamente intonaci esterni di calce o cemento liscio, muratura in pietra a vista, nel rispetto rigoroso delle tipologie dell'architettura spontanea locale; sono esclusi tutti i tipi di rivestimenti esterni, tranne quelli in legno o pietra purché essi si attengano rigorosamente ai caratteri stilistici dell'architettura spontanea locale;
- b) **Copertura:** Ove preesistente la copertura in lastre di pietra locale dovrà essere mantenuta; Il manto di copertura dovrà essere realizzato preferibilmente con piode originali locali o piode inchiodate; L'inclinazione delle falde non può essere inferiore al 40/50% e la lattoneria dovrà essere in rame; è preferibile che eventuali capriate o dormienti o altri elementi strutturali dell'orditura portante del tetto vengano lasciati a vista all'esterno, se del caso tinteggiati di mordente impregnante marrone. In caso di accertata impossibilità tecnica saranno ammesse anche coperture in pietra di altro tipo comunque congruenti con le tecniche costruttive ed i materiali originari degli edifici tradizionali circostanti, purché in elementi a spacco di forma rettangolare posate a correre, anche inchiodate (esclusi quindi rombi, losanghe, squame, scaglie, ecc.), tutte di colore grigio scuro; gli eventuali abbaini dovranno avere forme e dimensioni che si attengano ai caratteri stilistici dell'architettura spontanea locale; saranno di norma rispettate le tecnologie, i metodi costruttivi, i caratteri stilistici dell'architettura spontanea dei luoghi. I tetti devono avere gronda piana in lastre di pietra a vista o passafuori in legno con sporgenza totale (canale di gronda compreso) non superiore a 0,50-0,80 ml.

E' fatto d'obbligo il restauro conservativo di tutti quei comignoli di particolare pregio o rilevanza storica e di quelli localizzati sugli edifici vincolati dalla legge. I rifacimenti o i nuovi comignoli dovranno avere dimensioni, forme e materiali tipicamente locali come la pietra o l'intonaco; quest'ultimo da dipingersi con lo stesso colore della facciata. Sono da escludere manufatti prefabbricati in cls, metallici o altri materiali incongruenti con la tecnologia tradizionale.

I pannelli solari o fotovoltaici devono essere integrati all'interno del manto di copertura e non sporgere dal filo esterno del manto.

- c) **I serramenti esterni** dovranno essere preferibilmente in legno naturale tinteggiato, alluminio verniciato o PVC nelle colorazioni congruenti al contesto edificato. Le aperture esterne dovranno rispettare i moduli tradizionali: larghezza ml 0,60-0,80; altezza ml 1,00-1,40 per le finestre, ml 2,10 per le porte finestre; tali moduli possono essere ripetuti più volte ma tutti interrotti da murature verticali di almeno cm 20-30 cm di larghezza; è preferibile escludere l'uso di avvolgibili, in quanto estranei alla tradizione locale, sostituendoli con oscuranti interni; Sono ammesse persiane ed antoni nel caso in cui siano già presenti, con significativa diffusione, nel tessuto

edilizio circostante. Sono ammesse arcate e archi solo se presenti nell'intorno edificato e se realizzati nel rigoroso rispetto delle tipologie e dei materiali costruttivi tradizionali. Analoghe disposizioni valgono anche per i portoncini di ingresso.

d) le **ringhiere e i parapetti esterni** dovranno essere in legno o ferro grigio micaceo secondo le forme e i disegni tipici dell'architettura spontanea, in generale per i parapetti si consigliano le due piattine orizzontali con interposte bacchette e per le inferriate a difesa delle aperture si consigliano a maglia quadrata; resta in ogni caso escluso l'uso di ringhiere e parapetti in acciaio inox e piattine orizzontali.

e) I **balconi** avranno mensola in pietra o legno secondo le forme e i disegni tipici dell'architettura locale. Dovranno essere mantenuti, ove esistenti, i balconi in pietra tradizionale e/o le mensole in pietra.

f) l'altezza prevista per le eventuali **sopraelevazioni** dovrà comunque risultare in coerenza e in armonia con quella dei fabbricati tradizionali circostanti, al fine di non alterare la percezione consolidata nel tempo dei caratteri paesaggistici degli insediamenti di antico impianto;

f) **sistemazione delle aree**: i muri di sostegno in cls siano rivestiti in sasso o strollati a cazzuola o realizzati in pietra a vista con materiale locale. Le pavimentazioni è preferibile che siano in lastre di pietra locale (con beola o scaglie di sasso), lastricati in boccette. Sono espressamente escluse pavimentazioni in autobloccanti o di colorazione differente dal grigio.

g) gli interventi di trasformazione allo stato dei luoghi dovranno porre particolare attenzione alla salvaguardia e valorizzazione delle tradizionali opere di sostegno in muratura a secco dei muri di recinzione e dei terrazzamenti, ed in generale, degli elementi caratterizzanti del territorio, presenti nelle aree di pertinenza, che rivestono valore documentario-relazionale e che costituiscono testimonianza dei modi di utilizzo dei suoli consolidati nel tempo.

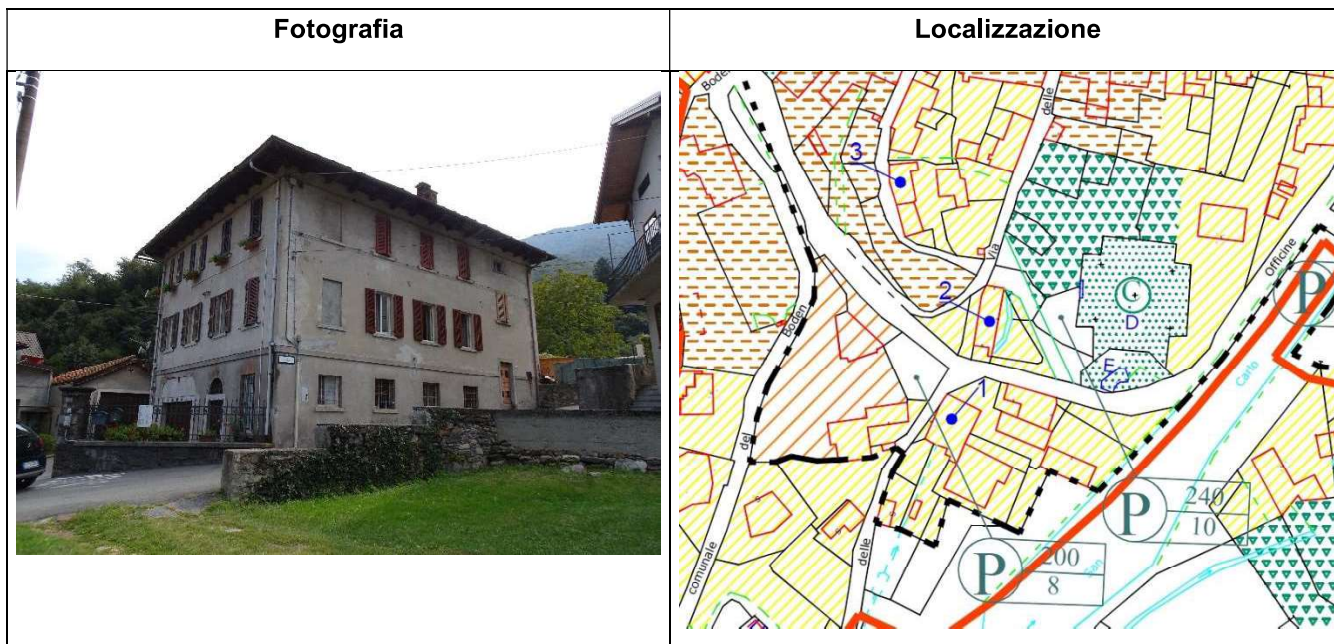
SCHEDE EDIFICI ORNAVASSO CENTRO



SCHEDA DI RILIEVO EDIFICI ART. 41 - 1

N° UNITA' EDILIZIA

N. 1



TIPOLOGIA EDILIZIA – DESCRIZIONE SOMMARIA

Edificio isolato

ELEMENTI CARATTERIZZANTI DELL'ARCHITETTURA

1	Copertura in pioda, struttura in legno	<input checked="" type="checkbox"/>
2	Sporti di gronda/cornici	<input checked="" type="checkbox"/>
3	Serramenti esterni	<input checked="" type="checkbox"/>
4	Intonaci, rivestimenti, tinteggiature esterne	<input type="checkbox"/>
5	Arcate, colonne, portici e loggiati	<input type="checkbox"/>
6	Balconi e mensole in pietra	<input checked="" type="checkbox"/>
7	Comignoli	<input type="checkbox"/>
8	Pertinenze e recinzioni	<input type="checkbox"/>

FUNZIONE

Residenziale

TIPI DI INTERVENTO

MO, MS, RC, REA, REB, MD, A, AS

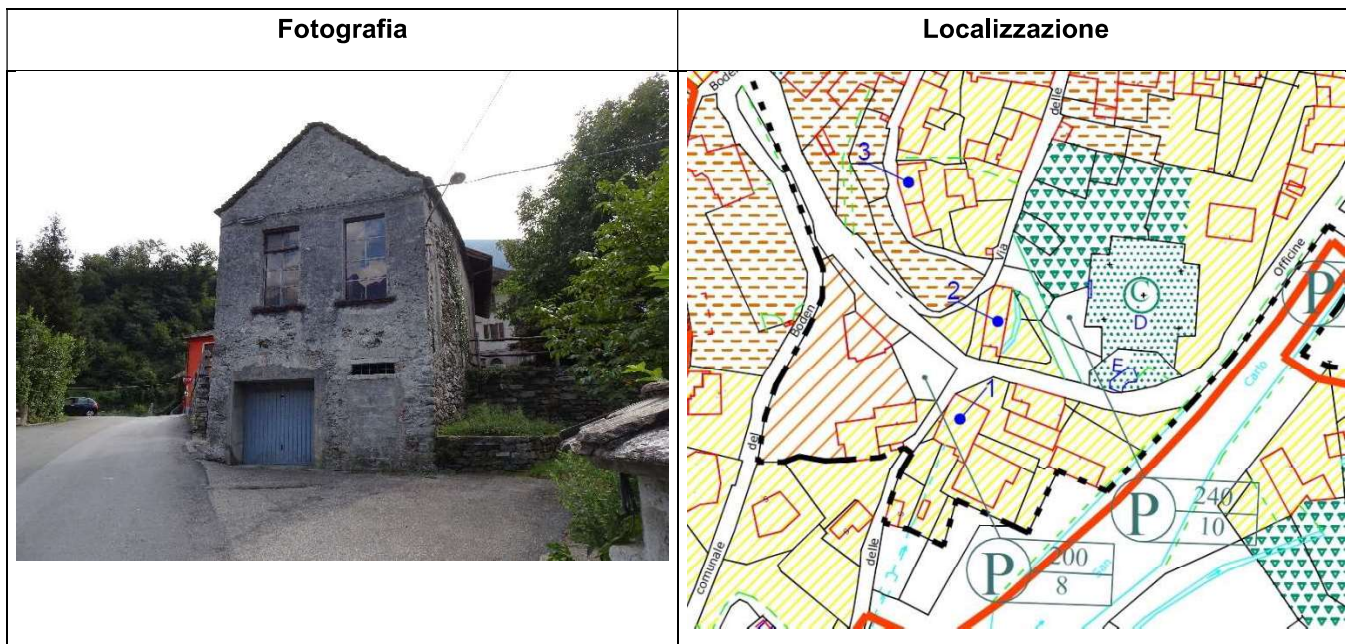
PRESCRIZIONI PARTICOLARI

Ripristino, ove possibile, delle arcate originali. Mantenimento degli allineamenti degli elementi di facciata. Preferibile l'uso di persiane e antoni e non di avvolgibili.

SCHEDA DI RILIEVO EDIFICI ART. 41 - 2

N° UNITA' EDILIZIA

N. 2



TIPOLOGIA EDILIZIA – DESCRIZIONE SOMMARIA

Edificio isolato

ELEMENTI CARATTERIZZANTI DELL'ARCHITETTURA

1	Copertura in pioda, struttura in legno	<input checked="" type="checkbox"/>
2	Sporti di gronda/cornici	<input type="checkbox"/>
3	Serramenti esterni	<input checked="" type="checkbox"/>
4	Intonaci, rivestimenti, tinteggiature esterne	<input checked="" type="checkbox"/>
5	Arcate, colonne, portici e loggiati	<input type="checkbox"/>
6	Balconi e mensole in pietra	<input type="checkbox"/>
7	Comignoli	<input type="checkbox"/>
8	Pertinenze e recinzioni	<input checked="" type="checkbox"/>

FUNZIONE

Residenziale

TIPI DI INTERVENTO

MO, MS, RC, REA, REB, MD, A, AS

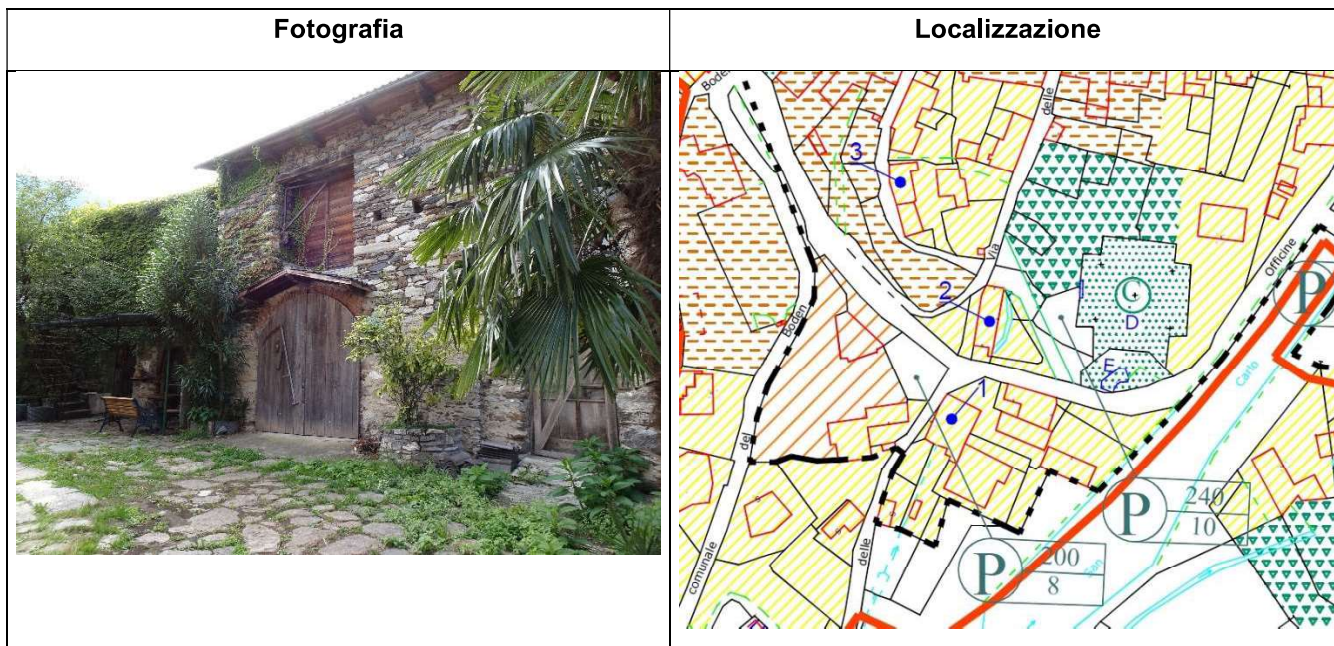
PRESCRIZIONI PARTICOLARI

Ripristino delle aperture originarie, mantenimento dei terrazzamenti e recinzioni esterne, eliminazione pavimenti in materiale non congruo.

SCHEDA DI RILIEVO EDIFICI ART. 41 - 3

N° UNITA' EDILIZIA

N. 3



TIPOLOGIA EDILIZIA – DESCRIZIONE SOMMARIA

Edificio isolato

ELEMENTI CARATTERIZZANTI DELL'ARCHITETTURA

1	Copertura in piode, struttura in legno	<input type="checkbox"/>
2	Sporti di gronda/cornici	<input checked="" type="checkbox"/>
3	Serramenti esterni	<input checked="" type="checkbox"/>
4	Intonaci, rivestimenti, tinteggiature esterne	<input checked="" type="checkbox"/>
5	Arcate, colonne, portici e loggiati	<input checked="" type="checkbox"/>
6	Balconi e mensole in pietra	<input checked="" type="checkbox"/>
7	Comignoli	<input type="checkbox"/>
8	Pertinenze e recinzioni	<input checked="" type="checkbox"/>

FUNZIONE

Residenziale

TIPI DI INTERVENTO

MO, MS, RC, REA, REB, MD, A, AS

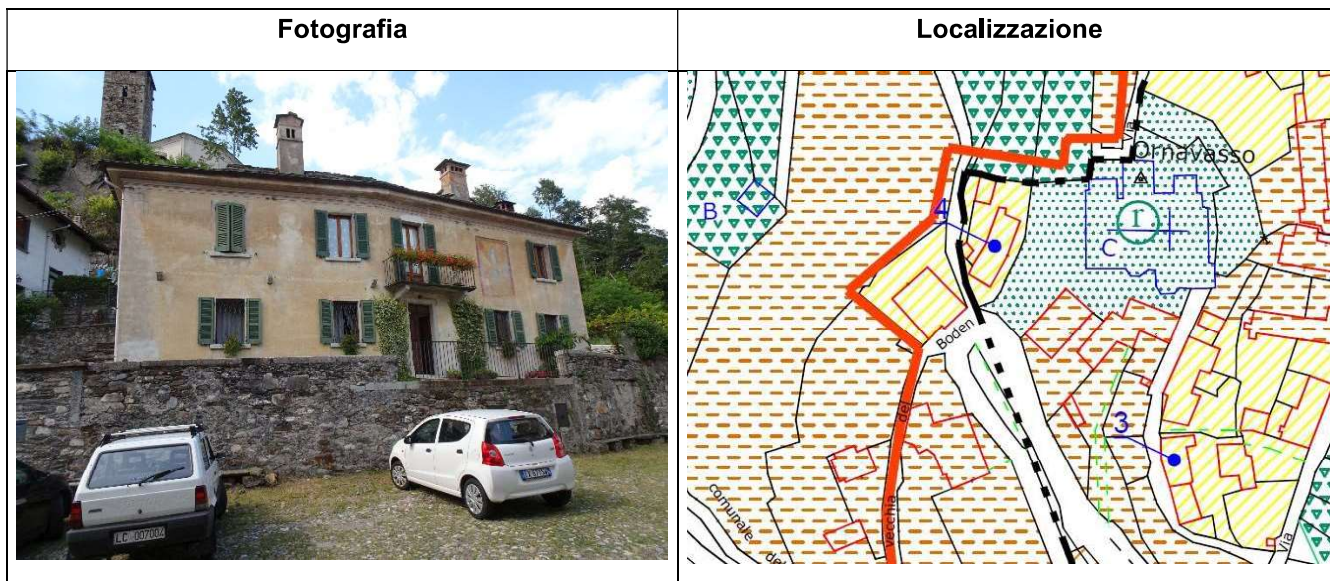
PRESCRIZIONI PARTICOLARI

Conservazione e valorizzazione della tipologia costruttiva originaria e mantenimento degli elementi caratterizzanti, quali archi e aperture e pertinenze esterne (muri in pietra e pavimentazioni).

SCHEDA DI RILIEVO EDIFICI ART. 41 - 4

N° UNITA' EDILIZIA

N. 4



TIPOLOGIA EDILIZIA – DESCRIZIONE SOMMARIA

Edificio isolato

ELEMENTI CARATTERIZZANTI DELL'ARCHITETTURA

1	Copertura in piode, struttura in legno	<input checked="" type="checkbox"/>
2	Sporti di gronda/cornici	<input checked="" type="checkbox"/>
3	Serramenti esterni	<input checked="" type="checkbox"/>
4	Intonaci, rivestimenti, tinteggiature esterne	<input checked="" type="checkbox"/>
5	Arcate, colonne, portici e loggiati	<input checked="" type="checkbox"/>
6	Balconi e mensole in pietra	<input checked="" type="checkbox"/>
7	Comignoli	<input checked="" type="checkbox"/>
8	Pertinenze e recinzioni	<input checked="" type="checkbox"/>

FUNZIONE

Residenziale

TIPI DI INTERVENTO

MO, MS, RC, REA, REB, MD, A, AS

PRESCRIZIONI PARTICOLARI

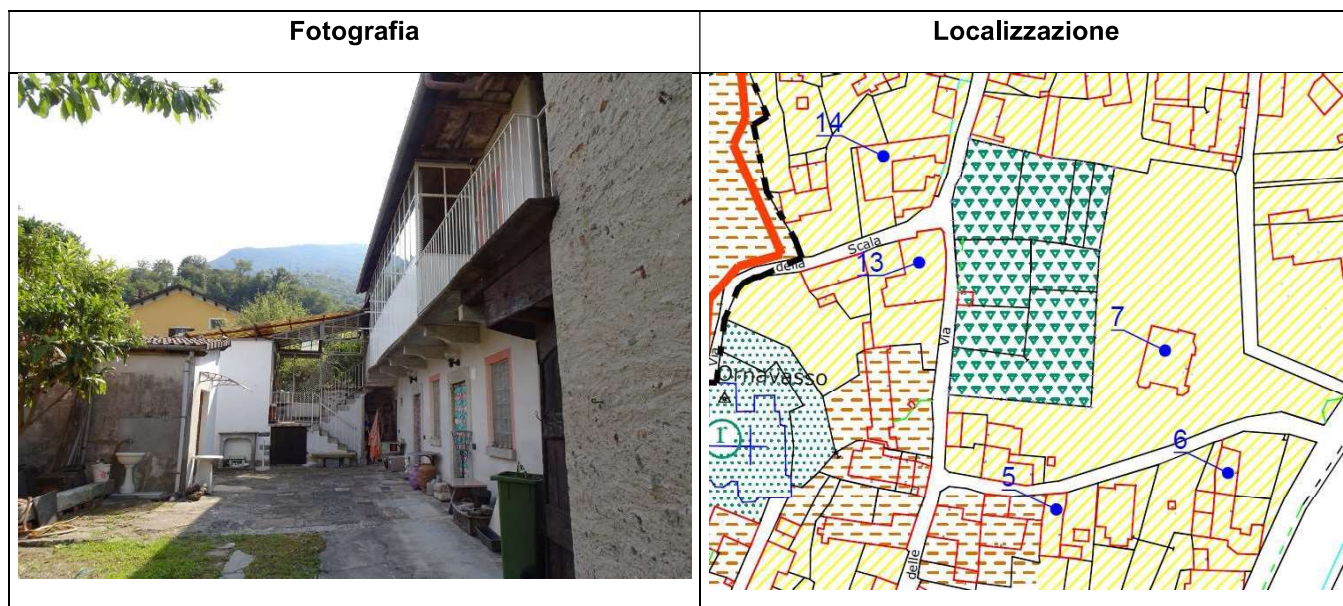
Conservazione della composizione di facciata e degli elementi che la caratterizzano, dei balconi, degli abbaini, degli archi in pietra. Mantenimento delle pertinenze esterne in pietra.

Restauro affresco in facciata.

SCHEDA DI RILIEVO EDIFICI ART. 41 - 5

N° UNITA' EDILIZIA

N. 5



TIPOLOGIA EDILIZIA – DESCRIZIONE SOMMARIA

Edificio a blocco indipendente

ELEMENTI CARATTERIZZANTI DELL'ARCHITETTURA

1	Copertura in pioda, struttura in legno	<input checked="" type="checkbox"/>
2	Sporti di gronda/cornici	<input type="checkbox"/>
3	Serramenti esterni	<input checked="" type="checkbox"/>
4	Intonaci, rivestimenti, tinteggiature esterne	<input checked="" type="checkbox"/>
5	Arcate, colonne, portici e loggiati	<input type="checkbox"/>
6	Balconi e mensole in pietra	<input checked="" type="checkbox"/>
7	Comignoli	<input type="checkbox"/>
8	Pertinenze e recinzioni	<input checked="" type="checkbox"/>

FUNZIONE

Residenziale

TIPI DI INTERVENTO

MO, MS, RC, REA, REB, MD, A, AS

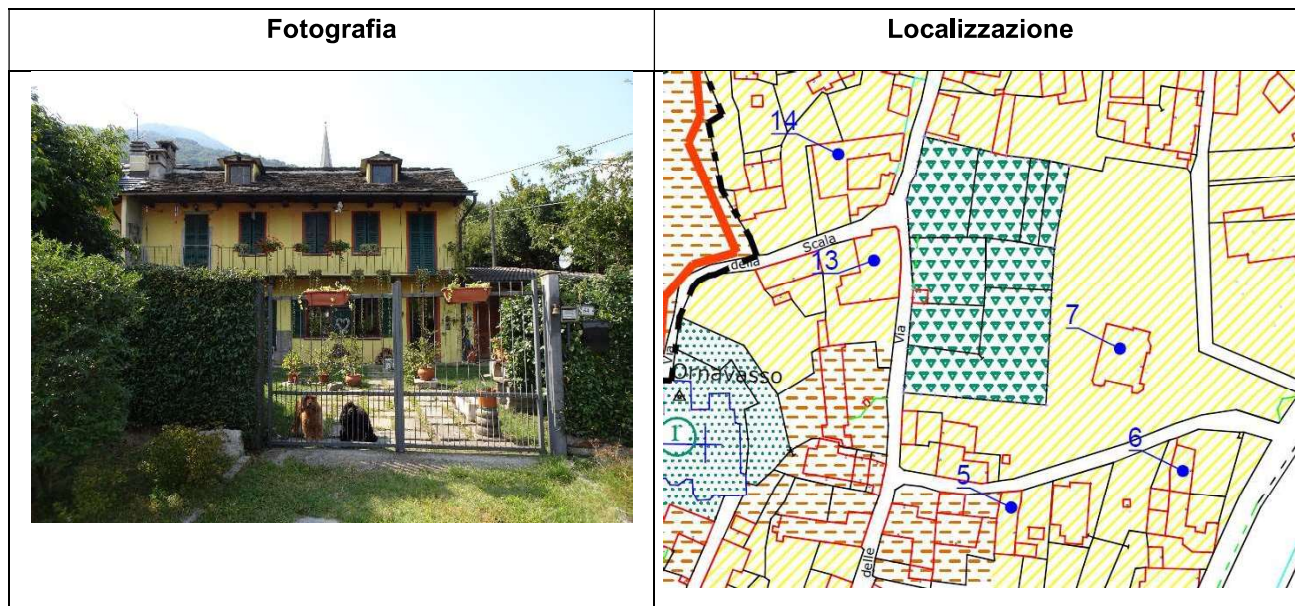
PRESCRIZIONI PARTICOLARI

Eliminazione delle superfetazioni in materiale non congruo, mantenimento del disegno originario di facciata, dei balconi e mensole in pietra. Valorizzazione delle pertinenze esterne quali scale in pietra e muri di recinzione.

SCHEDA DI RILIEVO EDIFICI ART. 41 - 6

N° UNITA' EDILIZIA

N. 6



TIPOLOGIA EDILIZIA – DESCRIZIONE SOMMARIA

Edificio a blocco indipendente

ELEMENTI CARATTERIZZANTI DELL'ARCHITETTURA

1	Copertura in pioda, struttura in legno	<input checked="" type="checkbox"/>
2	Sporti di gronda/cornici	<input type="checkbox"/>
3	Serramenti esterni	<input type="checkbox"/>
4	Intonaci, rivestimenti, tinteggiature esterne	<input type="checkbox"/>
5	Arcate, colonne, portici e loggiati	<input type="checkbox"/>
6	Balconi e mensole in pietra	<input checked="" type="checkbox"/>
7	Comignoli	<input type="checkbox"/>
8	Pertinenze e recinzioni	<input checked="" type="checkbox"/>

FUNZIONE

Residenziale

TIPI DI INTERVENTO

MO, MS, RC, REA, REB, MD, A, AS

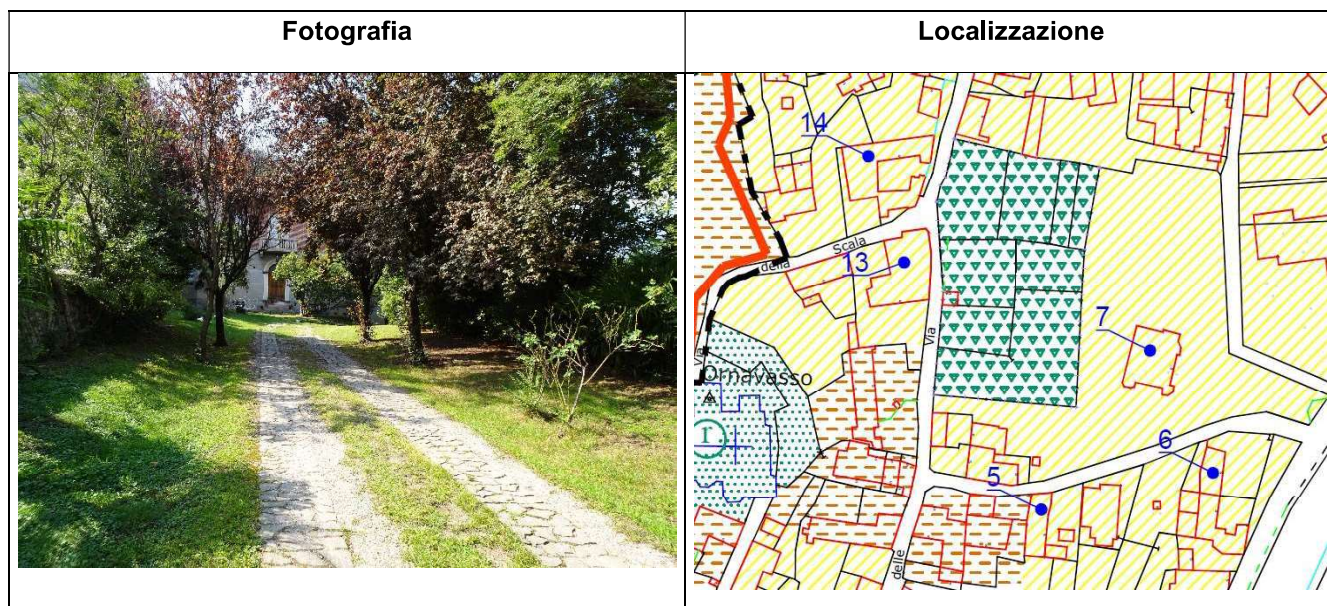
PRESCRIZIONI PARTICOLARI

Conservazione dei balconi in pietra e relative mensole e barriere.

SCHEDA DI RILIEVO EDIFICI ART. 41 - 7

N° UNITA' EDILIZIA

N. 7



TIPOLOGIA EDILIZIA – DESCRIZIONE SOMMARIA

Edificio isolato

ELEMENTI CARATTERIZZANTI DELL'ARCHITETTURA

1	Copertura in piode, struttura in legno	<input type="checkbox"/>
2	Sporti di gronda/cornici	<input checked="" type="checkbox"/>
3	Serramenti esterni	<input checked="" type="checkbox"/>
4	Intonaci, rivestimenti, tinteggiature esterne	<input checked="" type="checkbox"/>
5	Arcate, colonne, portici e loggiati	<input type="checkbox"/>
6	Balconi e mensole in pietra	<input type="checkbox"/>
7	Comignoli	<input type="checkbox"/>
8	Pertinenze e recinzioni	<input checked="" type="checkbox"/>

FUNZIONE

Residenziale

TIPI DI INTERVENTO

MO, MS, RC, REA, REB, MD, A, AS


PRESCRIZIONI PARTICOLARI

Conservazione della composizione di facciata e degli elementi che la caratterizzano, tra cui balconi e aperture. Mantenimento dei muri esterni in pietra.

SCHEDA DI RILIEVO EDIFICI ART. 41 - 8

N° UNITA' EDILIZIA

N. 8



TIPOLOGIA EDILIZIA – DESCRIZIONE SOMMARIA

Edificio isolato

ELEMENTI CARATTERIZZANTI DELL'ARCHITETTURA

1	Copertura in piode, struttura in legno	<input checked="" type="checkbox"/>
2	Sporti di gronda/cornici	<input type="checkbox"/>
3	Serramenti esterni	<input checked="" type="checkbox"/>
4	Intonaci, rivestimenti, tinteggiature esterne	<input checked="" type="checkbox"/>
5	Arcate, colonne, portici e loggiati	<input checked="" type="checkbox"/>
6	Balconi e mensole in pietra	<input type="checkbox"/>
7	Comignoli	<input type="checkbox"/>
8	Pertinenze e recinzioni	<input checked="" type="checkbox"/>

FUNZIONE

Residenziale

TIPI DI INTERVENTO

MO, MS, RC, REA, REB, MD, A, AS

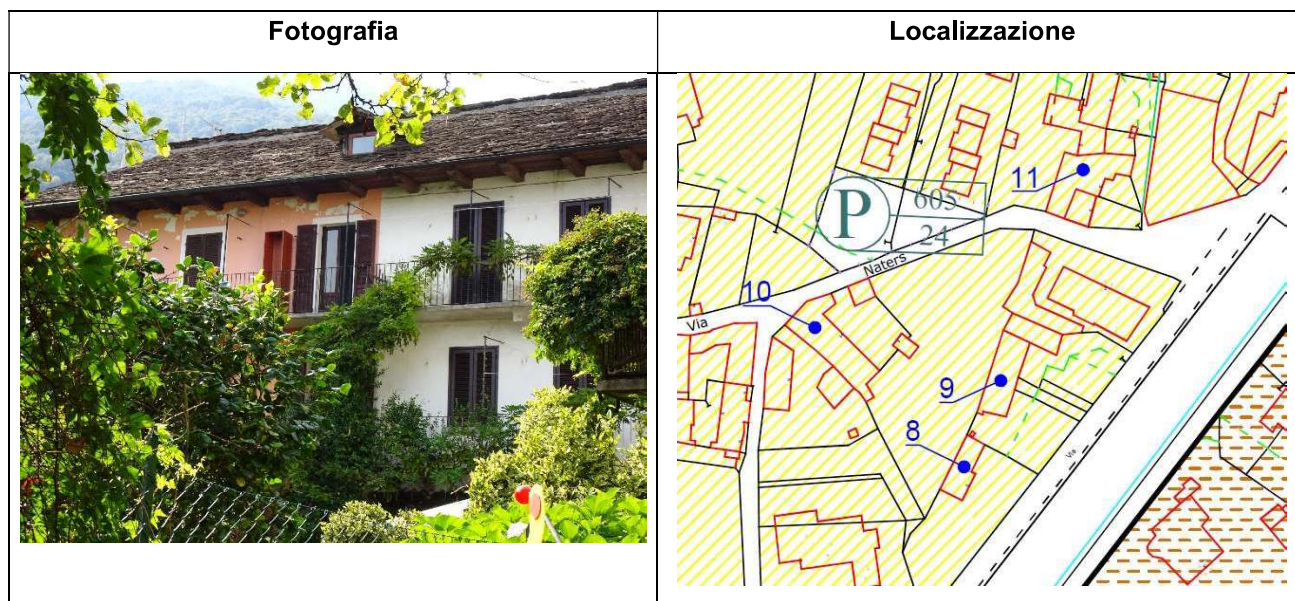
PRESCRIZIONI PARTICOLARI

Eliminazione delle superfetazioni in materiale non congruo, mantenimento delle pertinenze in pietra e degli elementi caratterizzanti la facciata.

SCHEDA DI RILIEVO EDIFICI ART. 41 - 9

N° UNITA' EDILIZIA

N. 9



TIPOLOGIA EDILIZIA – DESCRIZIONE SOMMARIA

Edificio a blocco indipendente

ELEMENTI CARATTERIZZANTI DELL'ARCHITETTURA

1	Copertura in piode, struttura in legno	<input checked="" type="checkbox"/>
2	Sporti di gronda/cornici	<input type="checkbox"/>
3	Serramenti esterni	<input type="checkbox"/>
4	Intonaci, rivestimenti, tinteggiature esterne	<input type="checkbox"/>
5	Arcate, colonne, portici e loggiati	<input type="checkbox"/>
6	Balconi e mensole in pietra	<input checked="" type="checkbox"/>
7	Comignoli	<input type="checkbox"/>
8	Pertinenze e recinzioni	<input type="checkbox"/>

FUNZIONE

Residenziale

TIPI DI INTERVENTO

MO, MS, RC, REA, REB, MD, A, AS

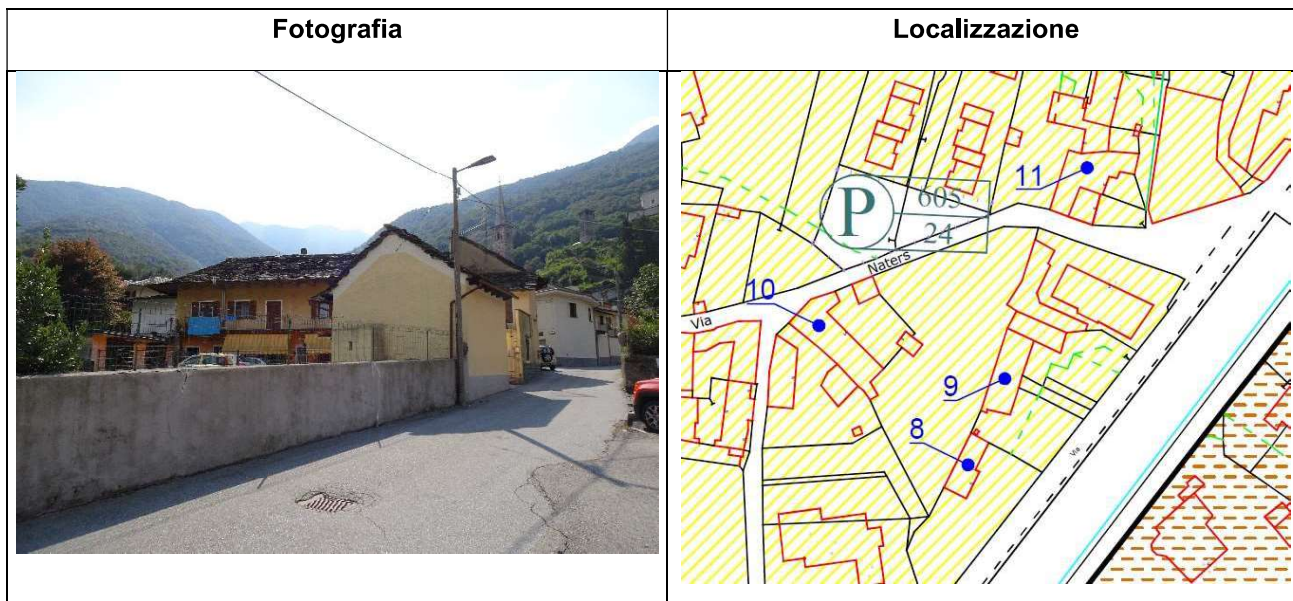
PRESCRIZIONI PARTICOLARI

Mantenimento della composizione di facciata e conservazione dei balconi in pietra e relative mensole e barriere.

SCHEDA DI RILIEVO EDIFICI ART. 41 - 10

N° UNITA' EDILIZIA

N. 10



TIPOLOGIA EDILIZIA – DESCRIZIONE SOMMARIA

Edificio a blocco indipendente

ELEMENTI CARATTERIZZANTI DELL'ARCHITETTURA

1	Copertura in piode, struttura in legno	<input checked="" type="checkbox"/>
2	Sporti di gronda/cornici	<input type="checkbox"/>
3	Serramenti esterni	<input type="checkbox"/>
4	Intonaci, rivestimenti, tinteggiature esterne	<input type="checkbox"/>
5	Arcate, colonne, portici e loggiati	<input type="checkbox"/>
6	Balconi e mensole in pietra	<input checked="" type="checkbox"/>
7	Comignoli	<input type="checkbox"/>
8	Pertinenze e recinzioni	<input type="checkbox"/>

FUNZIONE

Residenziale

TIPI DI INTERVENTO

MO, MS, RC, REA, REB, MD, A, AS


PRESCRIZIONI PARTICOLARI

Mantenimento della composizione di facciata e conservazione dei balconi in pietra e relative mensole e barriere.

SCHEDA DI RILIEVO EDIFICI ART. 41 - 11

N° UNITA' EDILIZIA

N. 11



TIPOLOGIA EDILIZIA – DESCRIZIONE SOMMARIA

Edificio isolato

ELEMENTI CARATTERIZZANTI DELL'ARCHITETTURA

1	Copertura in piode, struttura in legno	<input checked="" type="checkbox"/>
2	Sporti di gronda/cornici	<input checked="" type="checkbox"/>
3	Serramenti esterni	<input checked="" type="checkbox"/>
4	Intonaci, rivestimenti, tinteggiature esterne	<input type="checkbox"/>
5	Arcate, colonne, portici e loggiati	<input checked="" type="checkbox"/>
6	Balconi e mensole in pietra	<input checked="" type="checkbox"/>
7	Comignoli	<input type="checkbox"/>
8	Pertinenze e recinzioni	<input type="checkbox"/>

FUNZIONE

Residenziale

TIPI DI INTERVENTO

MO, MS, RC, REA, REB, MD, A, AS

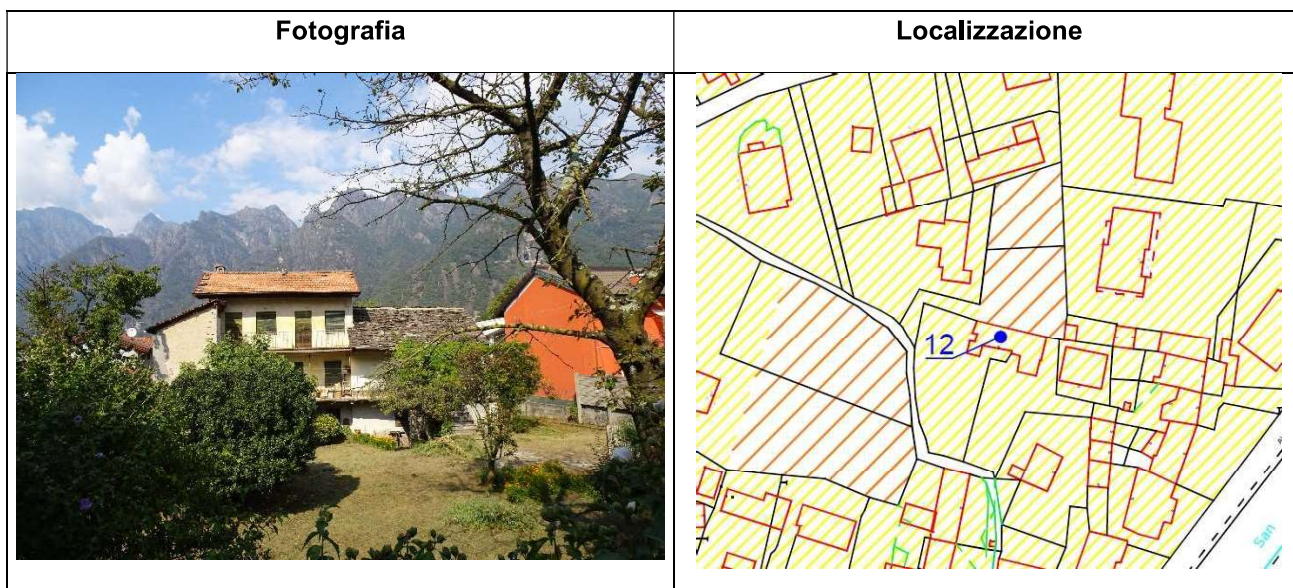
PRESCRIZIONI PARTICOLARI

Mantenimento della composizione di facciata, delle cornici delle aperture esterne e conservazione dei balconi in pietra e relative mensole. Valorizzazione delle arcate esistenti e delle scale esterne in pietra.

SCHEDA DI RILIEVO EDIFICI ART. 41 – 12

N° UNITA' EDILIZIA

N. 12



TIPOLOGIA EDILIZIA – DESCRIZIONE SOMMARIA

Edificio isolato

ELEMENTI CARATTERIZZANTI DELL'ARCHITETTURA

1	Copertura in piode, struttura in legno	<input checked="" type="checkbox"/>
2	Sporti di gronda/cornici	<input type="checkbox"/>
3	Serramenti esterni	<input type="checkbox"/>
4	Intonaci, rivestimenti, tinteggiature esterne	<input type="checkbox"/>
5	Arcate, colonne, portici e loggiati	<input type="checkbox"/>
6	Balconi e mensole in pietra	<input checked="" type="checkbox"/>
7	Comignoli	<input type="checkbox"/>
8	Pertinenze e recinzioni	<input type="checkbox"/>

FUNZIONE

Residenziale

TIPI DI INTERVENTO

MO, MS, RC, REA, REB, MD, A, AS

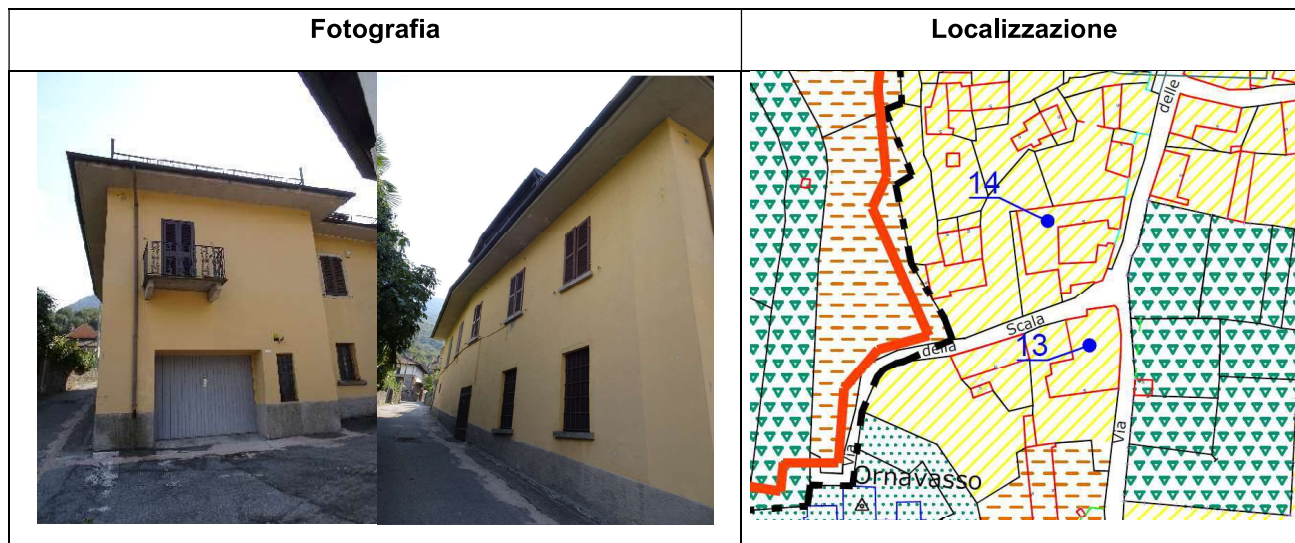
PRESCRIZIONI PARTICOLARI

-

SCHEDA DI RILIEVO EDIFICI ART. 41 - 13

N° UNITA' EDILIZIA

N. 13



TIPOLOGIA EDILIZIA – DESCRIZIONE SOMMARIA

Edificio a blocco

ELEMENTI CARATTERIZZANTI DELL'ARCHITETTURA

1	Copertura in piode, struttura in legno	<input type="checkbox"/>
2	Sporti di gronda/cornici	<input type="checkbox"/>
3	Serramenti esterni	<input type="checkbox"/>
4	Intonaci, rivestimenti, tinteggiature esterne	<input type="checkbox"/>
5	Arcate, colonne, portici e loggiati	<input type="checkbox"/>
6	Balconi e mensole in pietra	<input checked="" type="checkbox"/>
7	Comignoli	<input type="checkbox"/>
8	Pertinenze e recinzioni	<input type="checkbox"/>

FUNZIONE

Residenziale

TIPI DI INTERVENTO

MO, MS, RC, REA, REB, MD, A, AS

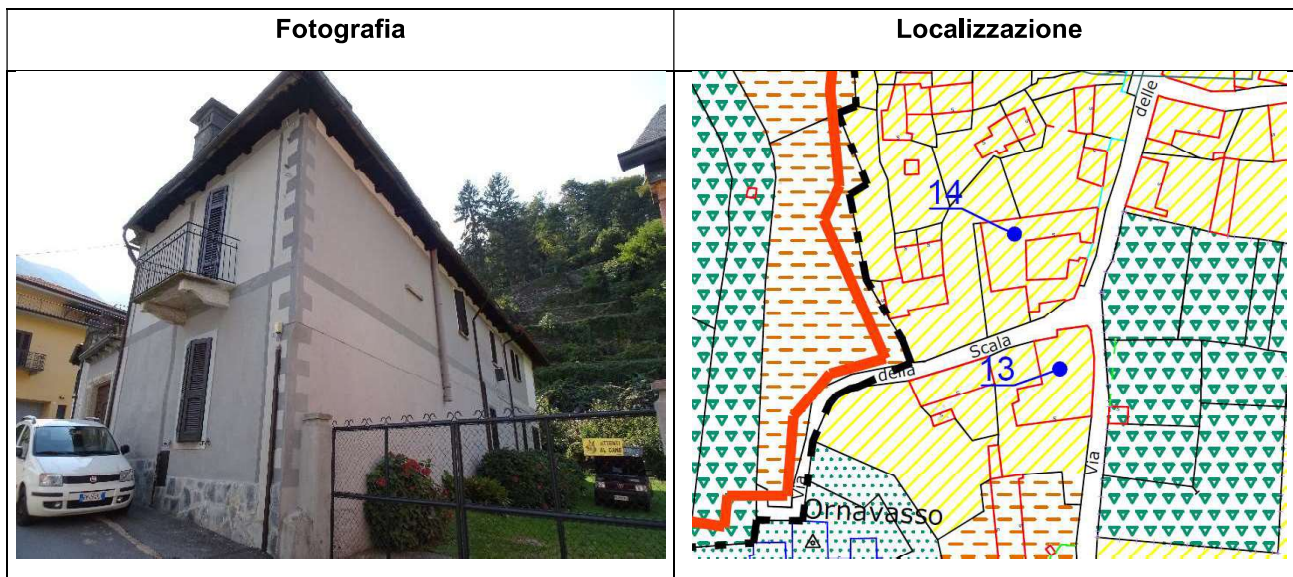
PRESCRIZIONI PARTICOLARI

Eliminazione delle superfetazioni in materiale non congruo, mantenimento delle pertinenze in pietra

SCHEDA DI RILIEVO EDIFICI ART. 41 - 14

N° UNITA' EDILIZIA

N. 14



TIPOLOGIA EDILIZIA – DESCRIZIONE SOMMARIA

Edificio a blocco a corte

ELEMENTI CARATTERIZZANTI DELL'ARCHITETTURA

1	Copertura in pioda, struttura in legno	<input checked="" type="checkbox"/>
2	Sporti di gronda/cornici	<input checked="" type="checkbox"/>
3	Serramenti esterni	<input checked="" type="checkbox"/>
4	Intonaci, rivestimenti, tinteggiature esterne	<input checked="" type="checkbox"/>
5	Arcate, colonne, portici e loggiati	<input type="checkbox"/>
6	Balconi e mensole in pietra	<input checked="" type="checkbox"/>
7	Comignoli	<input type="checkbox"/>
8	Pertinenze e recinzioni	<input type="checkbox"/>

FUNZIONE

Residenziale

TIPI DI INTERVENTO

MO, MS, RC, REA, REB, MD, A, AS


PRESCRIZIONI PARTICOLARI

Mantenimento degli elementi caratterizzanti la facciata, delle cornici degli infissi e dei balconi in pietra.

SCHEDA DI RILIEVO EDIFICI ART. 41 - 15

N° UNITA' EDILIZIA

N. 15



TIPOLOGIA EDILIZIA – DESCRIZIONE SOMMARIA

Edificio a blocco

ELEMENTI CARATTERIZZANTI DELL'ARCHITETTURA

1	Copertura in piodo, struttura in legno	<input checked="" type="checkbox"/>
2	Sporti di gronda/cornici	<input type="checkbox"/>
3	Serramenti esterni	<input checked="" type="checkbox"/>
4	Intonaci, rivestimenti, tinteggiature esterne	<input checked="" type="checkbox"/>
5	Arcate, colonne, portici e loggiati	<input type="checkbox"/>
6	Balconi e mensole in pietra	<input checked="" type="checkbox"/>
7	Comignoli	<input type="checkbox"/>
8	Pertinenze e recinzioni	<input type="checkbox"/>

FUNZIONE

Residenziale

TIPI DI INTERVENTO

MO, MS, RC, REA, REB, MD, A, AS

PRESCRIZIONI PARTICOLARI


Eliminazione delle superfetazioni in materiale non congruo, mantenimento degli elementi in pietra delle aperture e dei balconi.

Restauro dell'affresco.

SCHEDA DI RILIEVO EDIFICI ART. 41 - 16

N° UNITA' EDILIZIA

N. 16



TIPOLOGIA EDILIZIA – DESCRIZIONE SOMMARIA

Edificio isolato

ELEMENTI CARATTERIZZANTI DELL'ARCHITETTURA

1	Copertura in pioda, struttura in legno	<input checked="" type="checkbox"/>
2	Sporti di gronda/cornici	<input type="checkbox"/>
3	Serramenti esterni	<input checked="" type="checkbox"/>
4	Intonaci, rivestimenti, tinteggiature esterne	<input checked="" type="checkbox"/>
5	Arcate, colonne, portici e loggiati	<input checked="" type="checkbox"/>
6	Balconi e mensole in pietra	<input type="checkbox"/>
7	Comignoli	<input type="checkbox"/>
8	Pertinenze e recinzioni	<input checked="" type="checkbox"/>

FUNZIONE

Residenziale

TIPI DI INTERVENTO

MO, MS, RC, REA, REB, MD, A, AS

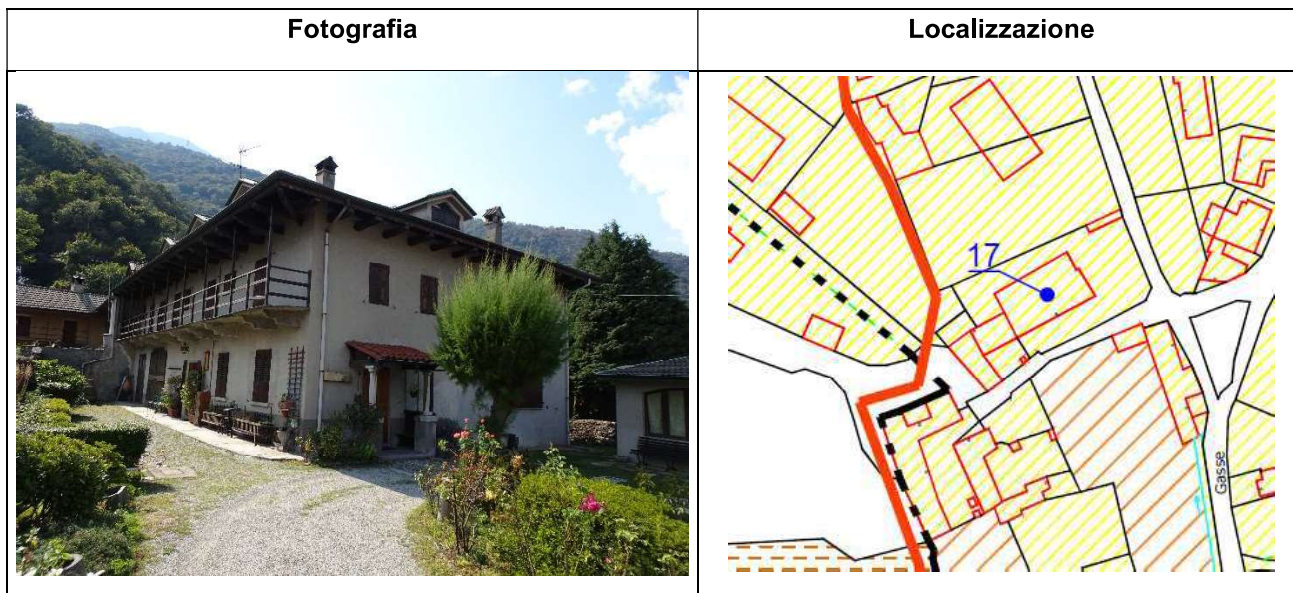
PRESCRIZIONI PARTICOLARI

Eliminazione delle superfetazioni in materiale non congruo, valorizzazione del disegno originario delle facciate e degli elementi che le caratterizzano, mantenimento dei muri di recinzione in pietra

SCHEDA DI RILIEVO EDIFICI ART. 41 - 17

N° UNITA' EDILIZIA

N. 17



TIPOLOGIA EDILIZIA – DESCRIZIONE SOMMARIA

Edificio isolato

ELEMENTI CARATTERIZZANTI DELL'ARCHITETTURA

1	Copertura in pioda, struttura in legno	<input type="checkbox"/>
2	Sporti di gronda/cornici	<input checked="" type="checkbox"/>
3	Serramenti esterni	<input type="checkbox"/>
4	Intonaci, rivestimenti, tinteggiature esterne	<input type="checkbox"/>
5	Arcate, colonne, portici e loggiati	<input type="checkbox"/>
6	Balconi e mensole in pietra	<input checked="" type="checkbox"/>
7	Comignoli	<input type="checkbox"/>
8	Pertinenze e recinzioni	<input checked="" type="checkbox"/>

FUNZIONE

Residenziale

TIPI DI INTERVENTO

MO, MS, RC, REA, REB, MD, A, AS


PRESCRIZIONI PARTICOLARI

Mantenimento dei balconi e scale in pietra posti in facciata e del muro in pietra di delimitazione della proprietà.

SCHEDA DI RILIEVO EDIFICI ART. 41 - 18

N° UNITA' EDILIZIA

N. 18



TIPOLOGIA EDILIZIA – DESCRIZIONE SOMMARIA

Edificio a blocco a corte

ELEMENTI CARATTERIZZANTI DELL'ARCHITETTURA

1	Copertura in piode, struttura in legno	<input checked="" type="checkbox"/>
2	Sporti di gronda/cornici	<input type="checkbox"/>
3	Serramenti esterni	<input type="checkbox"/>
4	Intonaci, rivestimenti, tinteggiature esterne	<input type="checkbox"/>
5	Arcate, colonne, portici e loggiati	<input checked="" type="checkbox"/>
6	Balconi e mensole in pietra	<input checked="" type="checkbox"/>
7	Comignoli	<input checked="" type="checkbox"/>
8	Pertinenze e recinzioni	<input type="checkbox"/>

FUNZIONE

Residenziale

TIPI DI INTERVENTO

MO, MS, RC, REA, REB, MD, A, AS


PRESCRIZIONI PARTICOLARI

Mantenimento dei balconi in pietra posti all'interno della corte.

SCHEDA DI RILIEVO EDIFICI ART. 41 - 19

N° UNITA' EDILIZIA

N. 19



TIPOLOGIA EDILIZIA – DESCRIZIONE SOMMARIA

Edificio a blocco a corte

ELEMENTI CARATTERIZZANTI DELL'ARCHITETTURA

1	Copertura in piode, struttura in legno	<input checked="" type="checkbox"/>
2	Sporti di gronda/cornici	<input type="checkbox"/>
3	Serramenti esterni	<input type="checkbox"/>
4	Intonaci, rivestimenti, tinteggiature esterne	<input checked="" type="checkbox"/>
5	Arcate, colonne, portici e loggiati	<input type="checkbox"/>
6	Balconi e mensole in pietra	<input checked="" type="checkbox"/>
7	Comignoli	<input checked="" type="checkbox"/>
8	Pertinenze e recinzioni	<input type="checkbox"/>

FUNZIONE

Residenziale

TIPI DI INTERVENTO

MO, MS, RC, REA, REB, MD, A, AS

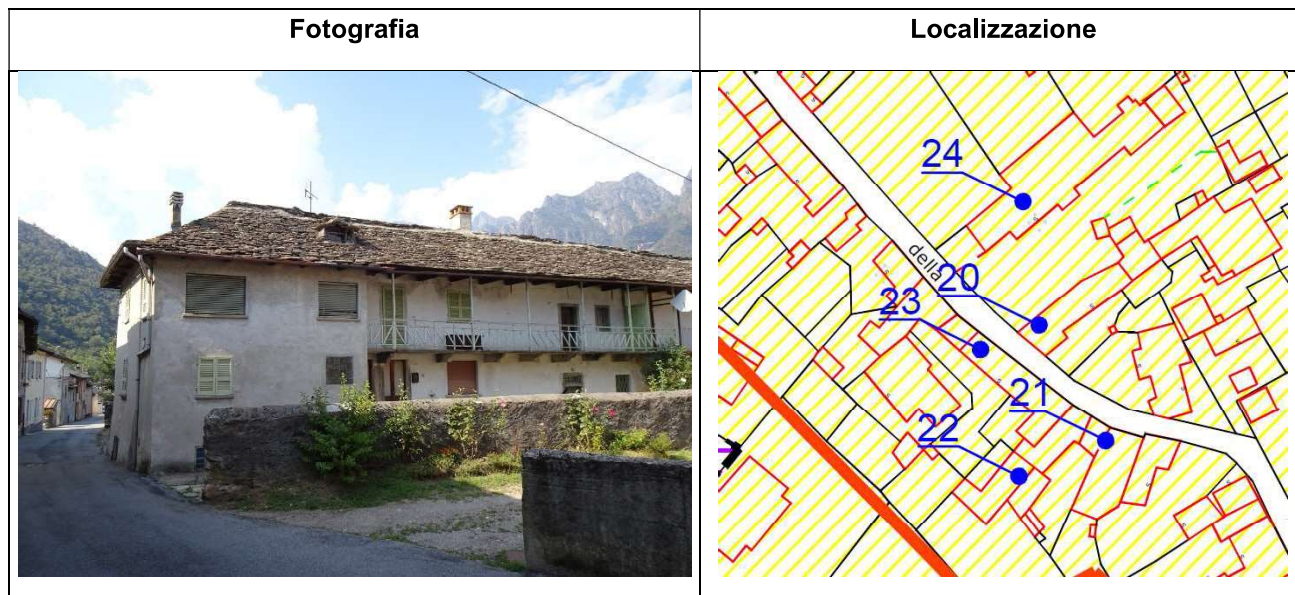
PRESCRIZIONI PARTICOLARI

Mantenimento del disegno di facciata per le porzioni riconoscibili.

SCHEDA DI RILIEVO EDIFICI ART. 41 - 20

N° UNITA' EDILIZIA

N. 20



TIPOLOGIA EDILIZIA – DESCRIZIONE SOMMARIA

Edificio a blocco in linea

ELEMENTI CARATTERIZZANTI DELL'ARCHITETTURA

1	Copertura in piode, struttura in legno	<input checked="" type="checkbox"/>
2	Sporti di gronda/cornici	<input type="checkbox"/>
3	Serramenti esterni	<input checked="" type="checkbox"/>
4	Intonaci, rivestimenti, tinteggiature esterne	<input type="checkbox"/>
5	Arcate, colonne, portici e loggiati	<input type="checkbox"/>
6	Balconi e mensole in pietra	<input checked="" type="checkbox"/>
7	Comignoli	<input type="checkbox"/>
8	Pertinenze e recinzioni	<input checked="" type="checkbox"/>

FUNZIONE

Residenziale

TIPI DI INTERVENTO

MO, MS, RC, REA, REB, MD, A, AS


PRESCRIZIONI PARTICOLARI

Mantenimento degli elementi caratterizzanti dell'architettura tradizionale quali infissi con cornici in pietra e balconi in pietra.

SCHEDA DI RILIEVO EDIFICI ART. 41 - 21

N° UNITA' EDILIZIA

N. 21



TIPOLOGIA EDILIZIA – DESCRIZIONE SOMMARIA

Edificio a blocco a corte

ELEMENTI CARATTERIZZANTI DELL'ARCHITETTURA

1	Copertura in piode, struttura in legno	<input type="checkbox"/>
2	Sporti di gronda/cornici	<input type="checkbox"/>
3	Serramenti esterni	<input type="checkbox"/>
4	Intonaci, rivestimenti, tinteggiature esterne	<input type="checkbox"/>
5	Arcate, colonne, portici e loggiati	<input checked="" type="checkbox"/>
6	Balconi e mensole in pietra	<input checked="" type="checkbox"/>
7	Comignoli	<input type="checkbox"/>
8	Pertinenze e recinzioni	<input type="checkbox"/>

FUNZIONE

Residenziale

TIPI DI INTERVENTO

MO, MS, RC, REA, REB, MD, A, AS


PRESCRIZIONI PARTICOLARI

-

SCHEDA DI RILIEVO EDIFICI ART. 41 - 22

N° UNITA' EDILIZIA

N. 22



TIPOLOGIA EDILIZIA – DESCRIZIONE SOMMARIA

Parte di edificio a blocco a corte

ELEMENTI CARATTERIZZANTI DELL'ARCHITETTURA

1	Copertura in piode, struttura in legno	<input type="checkbox"/>
2	Sporti di gronda/cornici	<input type="checkbox"/>
3	Serramenti esterni	<input type="checkbox"/>
4	Intonaci, rivestimenti, tinteggiature esterne	<input checked="" type="checkbox"/>
5	Arcate, colonne, portici e loggiati	<input checked="" type="checkbox"/>
6	Balconi e mensole in pietra	<input type="checkbox"/>
7	Comignoli	<input type="checkbox"/>
8	Pertinenze e recinzioni	<input type="checkbox"/>

FUNZIONE

Residenziale

TIPI DI INTERVENTO

MO, MS, RC, REA, REB, MD, A, AS


PRESCRIZIONI PARTICOLARI

Mantenimento della composizione di facciata caratterizzata dal loggiato in pietra.

SCHEDA DI RILIEVO EDIFICI ART. 41 - 23

N° UNITA' EDILIZIA

N. 23



TIPOLOGIA EDILIZIA – DESCRIZIONE SOMMARIA

Edificio a blocco a corte

ELEMENTI CARATTERIZZANTI DELL'ARCHITETTURA

1	Copertura in piode, struttura in legno	<input checked="" type="checkbox"/>
2	Sporti di gronda/cornici	<input type="checkbox"/>
3	Serramenti esterni	<input type="checkbox"/>
4	Intonaci, rivestimenti, tinteggiature esterne	<input type="checkbox"/>
5	Arcate, colonne, portici e loggiati	<input checked="" type="checkbox"/>
6	Balconi e mensole in pietra	<input type="checkbox"/>
7	Comignoli	<input type="checkbox"/>
8	Pertinenze e recinzioni	<input type="checkbox"/>

FUNZIONE

Residenziale

TIPI DI INTERVENTO

MO, MS, RC, REA, REB, MD, A, AS

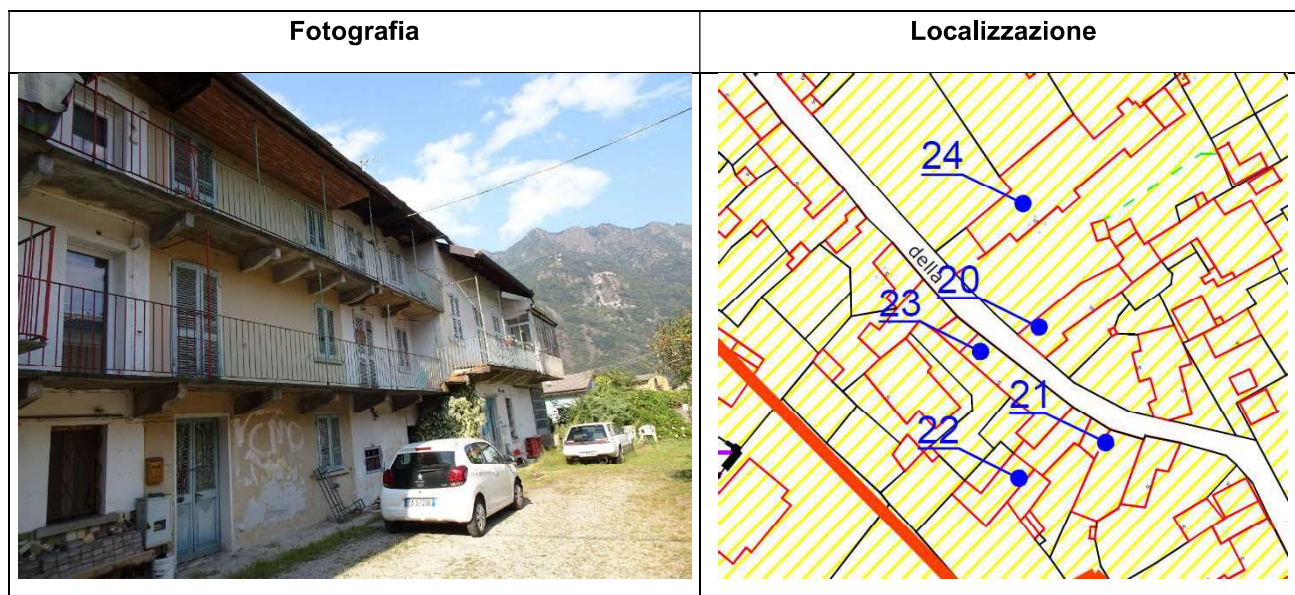
PRESCRIZIONI PARTICOLARI

-

SCHEDA DI RILIEVO EDIFICI ART. 41 - 24

N° UNITA' EDILIZIA

N. 24



TIPOLOGIA EDILIZIA – DESCRIZIONE SOMMARIA

Edificio a blocco

ELEMENTI CARATTERIZZANTI DELL'ARCHITETTURA

1	Copertura in piode, struttura in legno	<input checked="" type="checkbox"/>
2	Sporti di gronda/cornici	<input type="checkbox"/>
3	Serramenti esterni	<input type="checkbox"/>
4	Intonaci, rivestimenti, tinteggiature esterne	<input type="checkbox"/>
5	Arcate, colonne, portici e loggiati	<input type="checkbox"/>
6	Balconi e mensole in pietra	<input checked="" type="checkbox"/>
7	Comignoli	<input type="checkbox"/>
8	Pertinenze e recinzioni	<input checked="" type="checkbox"/>

FUNZIONE

Residenziale

TIPI DI INTERVENTO

MO, MS, RC, REA, REB, MD, A, AS

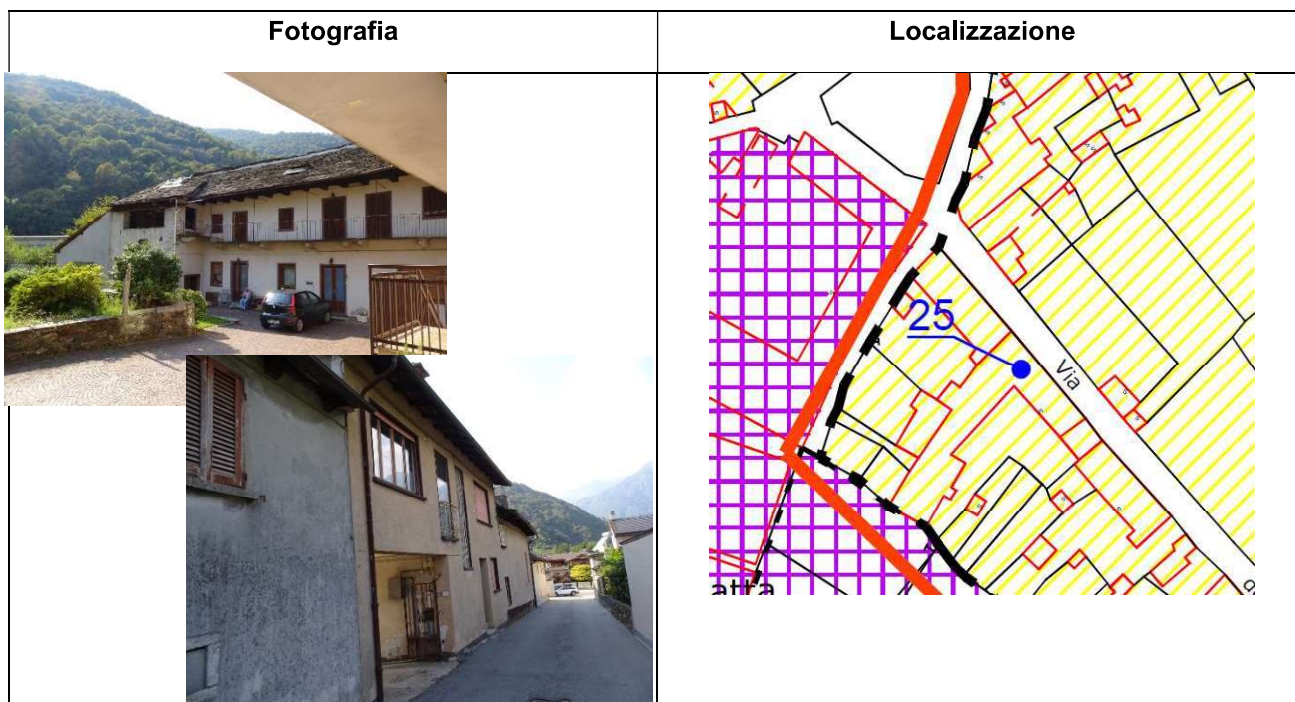
PRESCRIZIONI PARTICOLARI

Eliminazione delle superfetazioni in materiale non congruo, tra cui anche il rivestimento degli sporti di gronda. Mantenimento del disegno di facciata e dei balconi in pietra.

SCHEDA DI RILIEVO EDIFICI ART. 41 - 25

N° UNITA' EDILIZIA

N. 25



TIPOLOGIA EDILIZIA – DESCRIZIONE SOMMARIA

Edificio a blocco a corte

ELEMENTI CARATTERIZZANTI DELL'ARCHITETTURA

1	Copertura in piode, struttura in legno	<input checked="" type="checkbox"/>
2	Sporti di gronda/cornici	<input type="checkbox"/>
3	Serramenti esterni	<input checked="" type="checkbox"/>
4	Intonaci, rivestimenti, tinteggiature esterne	<input type="checkbox"/>
5	Arcate, colonne, portici e loggiati	<input checked="" type="checkbox"/>
6	Balconi e mensole in pietra	<input type="checkbox"/>
7	Comignoli	<input type="checkbox"/>
8	Pertinenze e recinzioni	<input checked="" type="checkbox"/>

FUNZIONE

Residenziale

TIPI DI INTERVENTO

MO, MS, RC, REA, REB, MD, A, AS

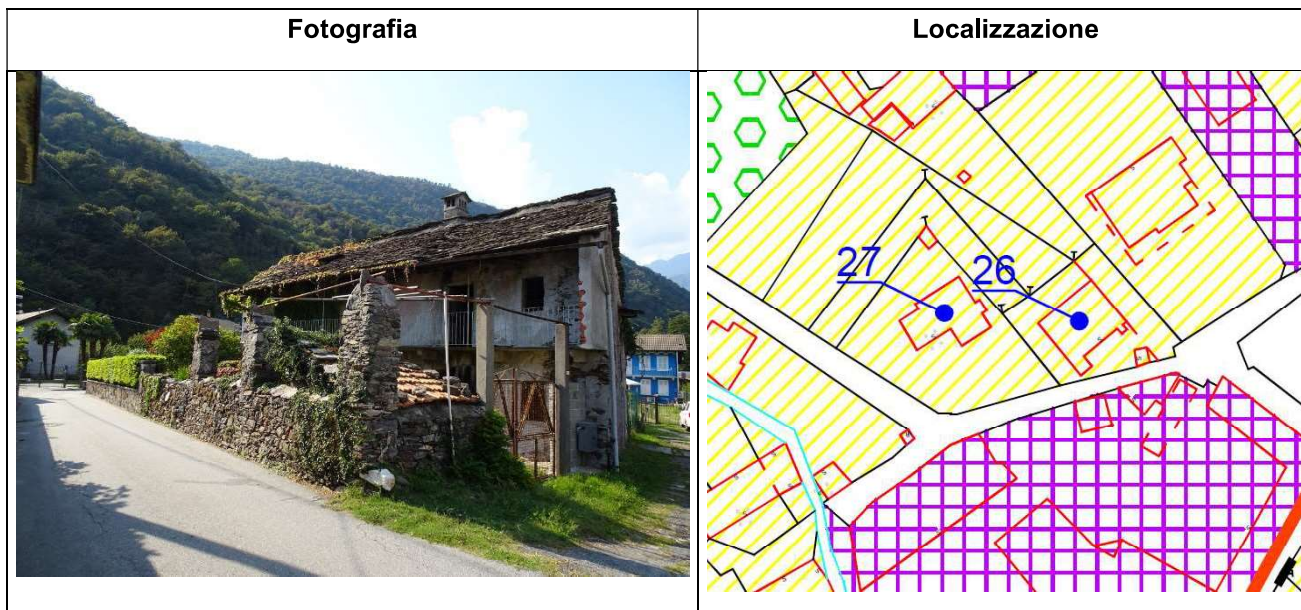
PRESCRIZIONI PARTICOLARI

Eliminazione delle superfetazioni in materiale non congruo. Mantenimento della composizione originale di facciata, ove riconoscibile. Mantenimento dei balconi in pietra e delle scale in pietra poste in facciata. Mantenimento dei muri di delimitazione della proprietà di tipologia tradizionale ed eliminazione degli elementi in cemento. Restauro dell'affresco.

SCHEDA DI RILIEVO EDIFICI ART. 41 - 26

N° UNITA' EDILIZIA

N. 26



TIPOLOGIA EDILIZIA – DESCRIZIONE SOMMARIA

Edificio isolato

ELEMENTI CARATTERIZZANTI DELL'ARCHITETTURA

1	Copertura in pioda, struttura in legno	<input checked="" type="checkbox"/>
2	Sporti di gronda/cornici	<input type="checkbox"/>
3	Serramenti esterni	<input checked="" type="checkbox"/>
4	Intonaci, rivestimenti, tinteggiature esterne	<input type="checkbox"/>
5	Arcate, colonne, portici e loggiati	<input type="checkbox"/>
6	Balconi e mensole in pietra	<input checked="" type="checkbox"/>
7	Comignoli	<input checked="" type="checkbox"/>
8	Pertinenze e recinzioni	<input checked="" type="checkbox"/>

FUNZIONE

Residenziale

TIPI DI INTERVENTO

MO, MS, RC, REA, REB, MD, A, AS

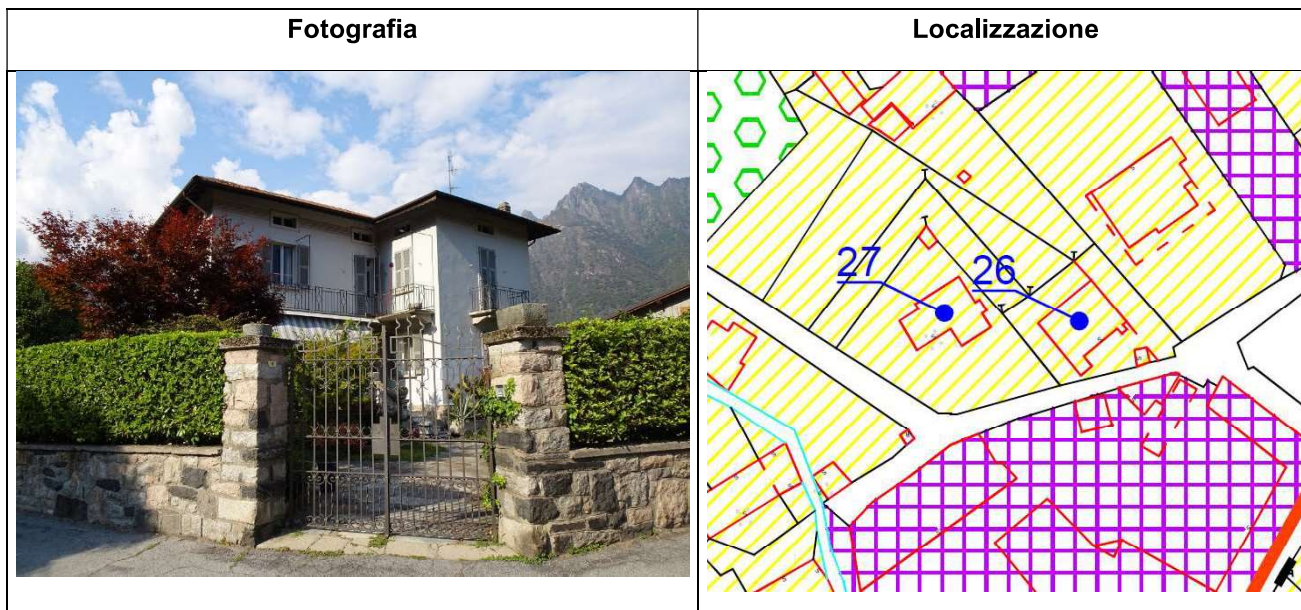
PRESCRIZIONI PARTICOLARI

Eliminazione delle superfetazioni in materiale non congruo, mantenimento degli elementi caratterizzanti l'architettura.

SCHEDA DI RILIEVO EDIFICI ART. 41 - 27

N° UNITA' EDILIZIA

N. 27



TIPOLOGIA EDILIZIA – DESCRIZIONE SOMMARIA

Edificio isolato

ELEMENTI CARATTERIZZANTI DELL'ARCHITETTURA

1	Copertura in pioda, struttura in legno	<input checked="" type="checkbox"/>
2	Sporti di gronda/cornici	<input type="checkbox"/>
3	Serramenti esterni	<input type="checkbox"/>
4	Intonaci, rivestimenti, tinteggiature esterne	<input checked="" type="checkbox"/>
5	Arcate, colonne, portici e loggiati	<input checked="" type="checkbox"/>
6	Balconi e mensole in pietra	<input checked="" type="checkbox"/>
7	Comignoli	<input type="checkbox"/>
8	Pertinenze e recinzioni	<input checked="" type="checkbox"/>

FUNZIONE

Residenziale

TIPI DI INTERVENTO

MO, MS, RC, REA, REB, MD, A, AS

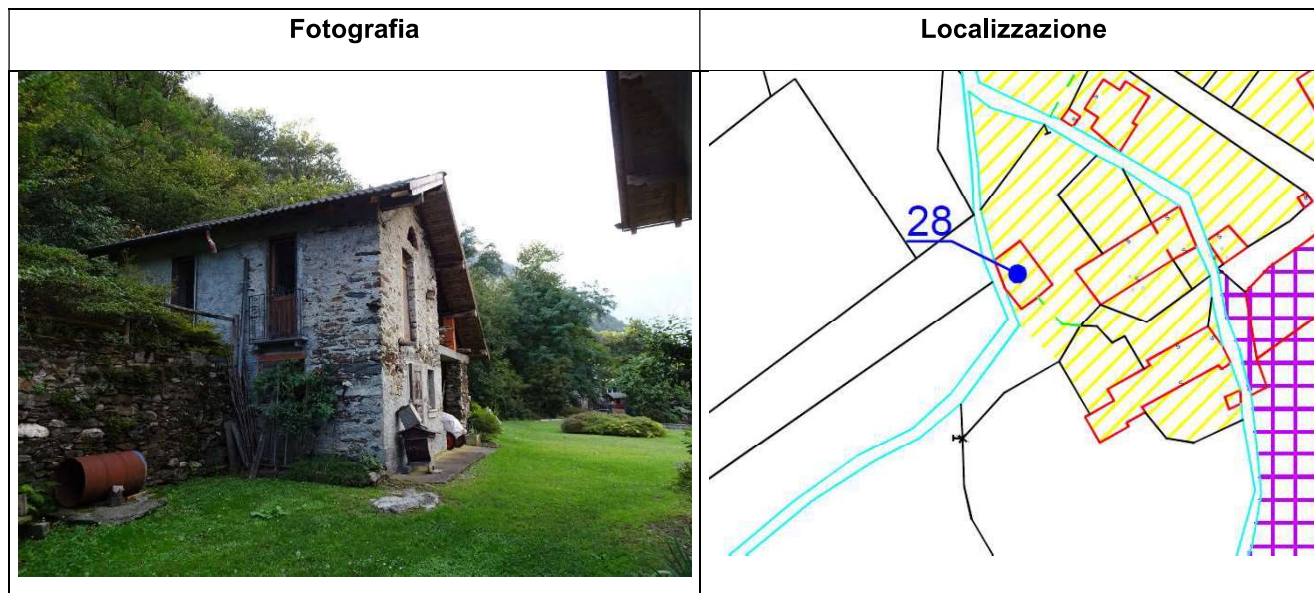
PRESCRIZIONI PARTICOLARI

Mantenimento degli elementi caratterizzanti l'architettura.

SCHEDA DI RILIEVO EDIFICI ART. 41 - 28

N° UNITA' EDILIZIA

N. 28



TIPOLOGIA EDILIZIA – DESCRIZIONE SOMMARIA

Edificio isolato

ELEMENTI CARATTERIZZANTI DELL'ARCHITETTURA

1	Copertura in piode, struttura in legno	<input type="checkbox"/>
2	Sporti di gronda/cornici	<input type="checkbox"/>
3	Serramenti esterni	<input type="checkbox"/>
4	Intonaci, rivestimenti, tinteggiature esterne	<input checked="" type="checkbox"/>
5	Arcate, colonne, portici e loggiati	<input checked="" type="checkbox"/>
6	Balconi e mensole in pietra	<input checked="" type="checkbox"/>
7	Comignoli	<input type="checkbox"/>
8	Pertinenze e recinzioni	<input checked="" type="checkbox"/>

FUNZIONE

Residenziale

TIPI DI INTERVENTO

MO, MS, RC, REA, REB, MD, A, AS

PRESCRIZIONI PARTICOLARI

Eliminazione delle superfetazioni in materiale non congruo e della zoccolatura in pietra sul fronte principale.

SCHEDA DI RILIEVO EDIFICI ART. 41 - 29

N° UNITA' EDILIZIA

N. 29



TIPOLOGIA EDILIZIA – DESCRIZIONE SOMMARIA

Edificio isolato

ELEMENTI CARATTERIZZANTI DELL'ARCHITETTURA

1	Copertura in piode, struttura in legno	<input checked="" type="checkbox"/>
2	Sporti di gronda/cornici	<input checked="" type="checkbox"/>
3	Serramenti esterni	<input type="checkbox"/>
4	Intonaci, rivestimenti, tinteggiature esterne	<input checked="" type="checkbox"/>
5	Arcate, colonne, portici e loggiati	<input checked="" type="checkbox"/>
6	Balconi e mensole in pietra	<input checked="" type="checkbox"/>
7	Comignoli	<input type="checkbox"/>
8	Pertinenze e recinzioni	<input type="checkbox"/>

FUNZIONE

Residenziale

TIPI DI INTERVENTO

MO, MS, RC, REA, REB, MD, A, AS

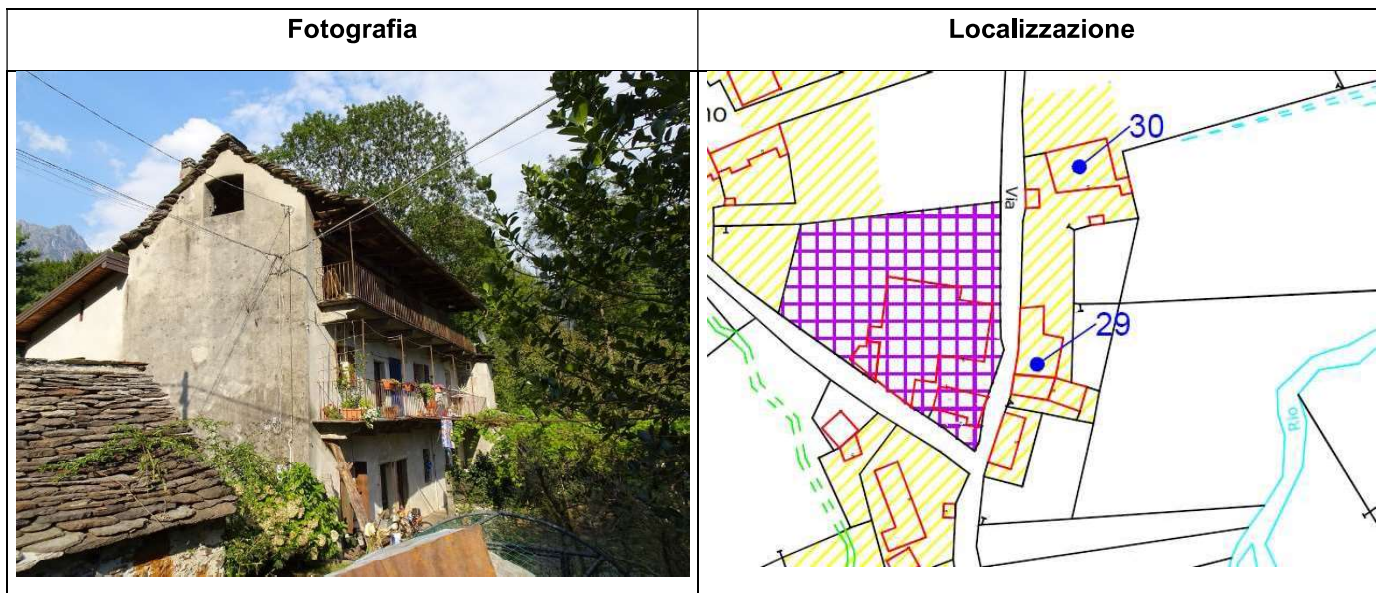
PRESCRIZIONI PARTICOLARI

-

SCHEDA DI RILIEVO EDIFICI ART. 41 - 30

N° UNITA' EDILIZIA

N. 30



TIPOLOGIA EDILIZIA – DESCRIZIONE SOMMARIA

Edificio isolato

ELEMENTI CARATTERIZZANTI DELL'ARCHITETTURA

1	Copertura in piode, struttura in legno	<input checked="" type="checkbox"/>
2	Sporti di gronda/cornici	<input type="checkbox"/>
3	Serramenti esterni	<input type="checkbox"/>
4	Intonaci, rivestimenti, tinteggiature esterne	<input type="checkbox"/>
5	Arcate, colonne, portici e loggiati	<input type="checkbox"/>
6	Balconi e mensole in pietra	<input checked="" type="checkbox"/>
7	Comignoli	<input type="checkbox"/>
8	Pertinenze e recinzioni	<input checked="" type="checkbox"/>

FUNZIONE

Residenziale

TIPI DI INTERVENTO

MO, MS, RC, REA, REB, MD, A, AS

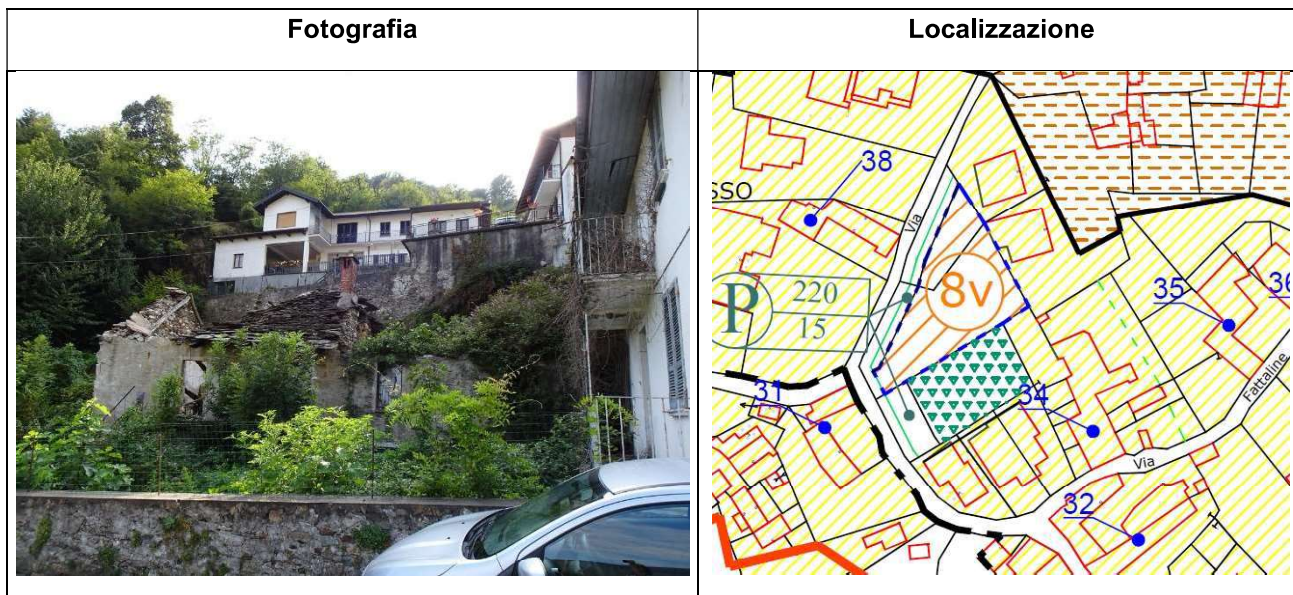
PRESCRIZIONI PARTICOLARI

-

SCHEDA DI RILIEVO EDIFICI ART. 41 - 31

N° UNITA' EDILIZIA

N. 31



TIPOLOGIA EDILIZIA – DESCRIZIONE SOMMARIA

Edificio isolato

ELEMENTI CARATTERIZZANTI DELL'ARCHITETTURA

1	Copertura in piode, struttura in legno	<input checked="" type="checkbox"/>
2	Sporti di gronda/cornici	<input type="checkbox"/>
3	Serramenti esterni	<input checked="" type="checkbox"/>
4	Intonaci, rivestimenti, tinteggiature esterne	<input type="checkbox"/>
5	Arcate, colonne, portici e loggiati	<input type="checkbox"/>
6	Balconi e mensole in pietra	<input type="checkbox"/>
7	Comignoli	<input type="checkbox"/>
8	Pertinenze e recinzioni	<input checked="" type="checkbox"/>

FUNZIONE

Residenziale

TIPI DI INTERVENTO

MO, MS, RC, REA, REB, MD, A, AS


PRESCRIZIONI PARTICOLARI

-

SCHEDA DI RILIEVO EDIFICI ART. 41 - 32

N° UNITA' EDILIZIA

N. 32



TIPOLOGIA EDILIZIA – DESCRIZIONE SOMMARIA

Edificio a blocco

ELEMENTI CARATTERIZZANTI DELL'ARCHITETTURA

1	Copertura in piode, struttura in legno	<input checked="" type="checkbox"/>
2	Sporti di gronda/cornici	<input checked="" type="checkbox"/>
3	Serramenti esterni	<input checked="" type="checkbox"/>
4	Intonaci, rivestimenti, tinteggiature esterne	<input checked="" type="checkbox"/>
5	Arcate, colonne, portici e loggiati	<input type="checkbox"/>
6	Balconi e mensole in pietra	<input checked="" type="checkbox"/>
7	Comignoli	<input type="checkbox"/>
8	Pertinenze e recinzioni	<input type="checkbox"/>

FUNZIONE

Residenziale

TIPI DI INTERVENTO

MO, MS, RC, REA, REB, MD, A, AS

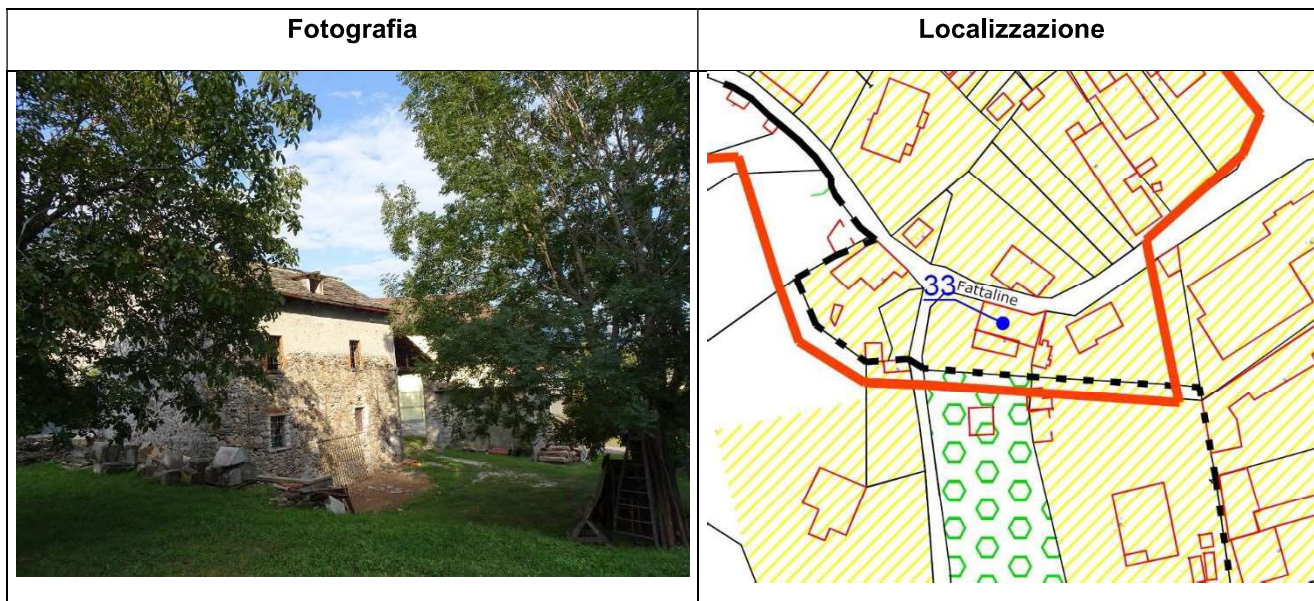
PRESCRIZIONI PARTICOLARI

Mantenimento degli elementi caratterizzanti dell'architettura tradizionale quali infissi con cornici in pietra e balconi in pietra. Mantenere il disegno di facciata verso la corte interna

SCHEDA DI RILIEVO EDIFICI ART. 41 - 33

N° UNITA' EDILIZIA

N. 33



TIPOLOGIA EDILIZIA – DESCRIZIONE SOMMARIA

Edificio isolato

ELEMENTI CARATTERIZZANTI DELL'ARCHITETTURA

1	Copertura in piode, struttura in legno	<input checked="" type="checkbox"/>
2	Sporti di gronda/cornici	<input type="checkbox"/>
3	Serramenti esterni	<input type="checkbox"/>
4	Intonaci, rivestimenti, tinteggiature esterne	<input type="checkbox"/>
5	Arcate, colonne, portici e loggiati	<input checked="" type="checkbox"/>
6	Balconi e mensole in pietra	<input type="checkbox"/>
7	Comignoli	<input type="checkbox"/>
8	Pertinenze e recinzioni	<input checked="" type="checkbox"/>

FUNZIONE

Residenziale

TIPI DI INTERVENTO

MO, MS, RC, REA, REB, MD, A, AS

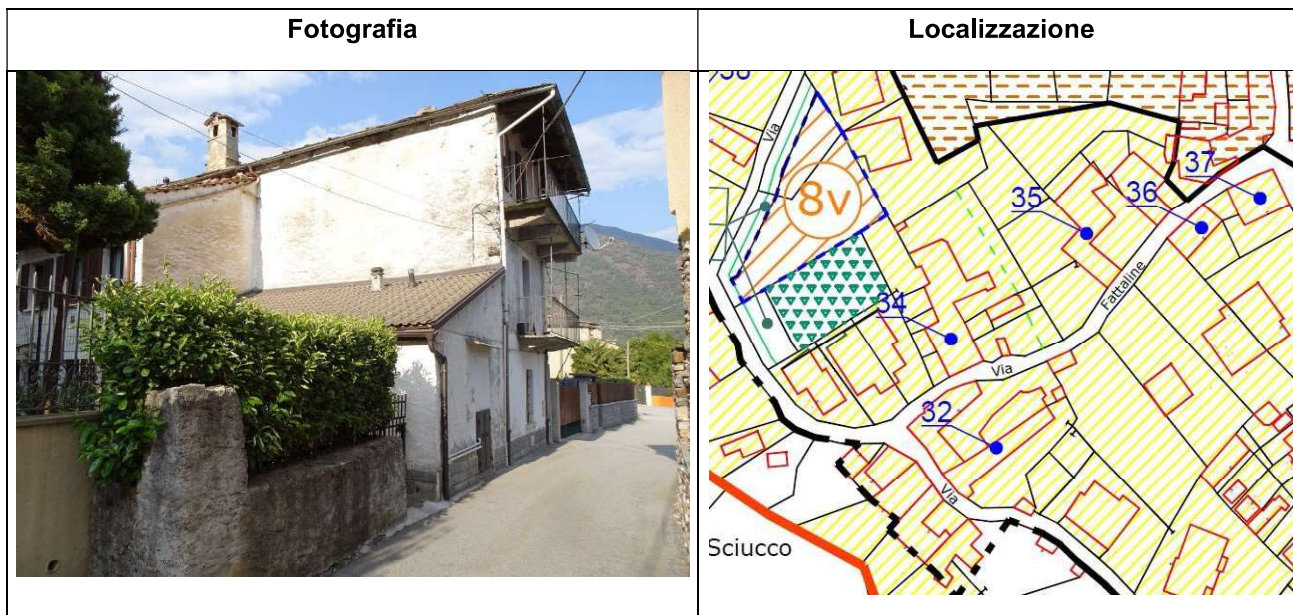
PRESCRIZIONI PARTICOLARI

-

SCHEDA DI RILIEVO EDIFICI ART. 41 - 34

N° UNITA' EDILIZIA

N. 34



TIPOLOGIA EDILIZIA – DESCRIZIONE SOMMARIA

Edificio isolato

ELEMENTI CARATTERIZZANTI DELL'ARCHITETTURA

1	Copertura in pioda, struttura in legno	<input checked="" type="checkbox"/>
2	Sporti di gronda/cornici	<input type="checkbox"/>
3	Serramenti esterni	<input type="checkbox"/>
4	Intonaci, rivestimenti, tinteggiature esterne	<input type="checkbox"/>
5	Arcate, colonne, portici e loggiati	<input type="checkbox"/>
6	Balconi e mensole in pietra	<input checked="" type="checkbox"/>
7	Comignoli	<input checked="" type="checkbox"/>
8	Pertinenze e recinzioni	<input type="checkbox"/>

FUNZIONE

Residenziale

TIPI DI INTERVENTO

MO, MS, RC, REA, REB, MD, A, AS

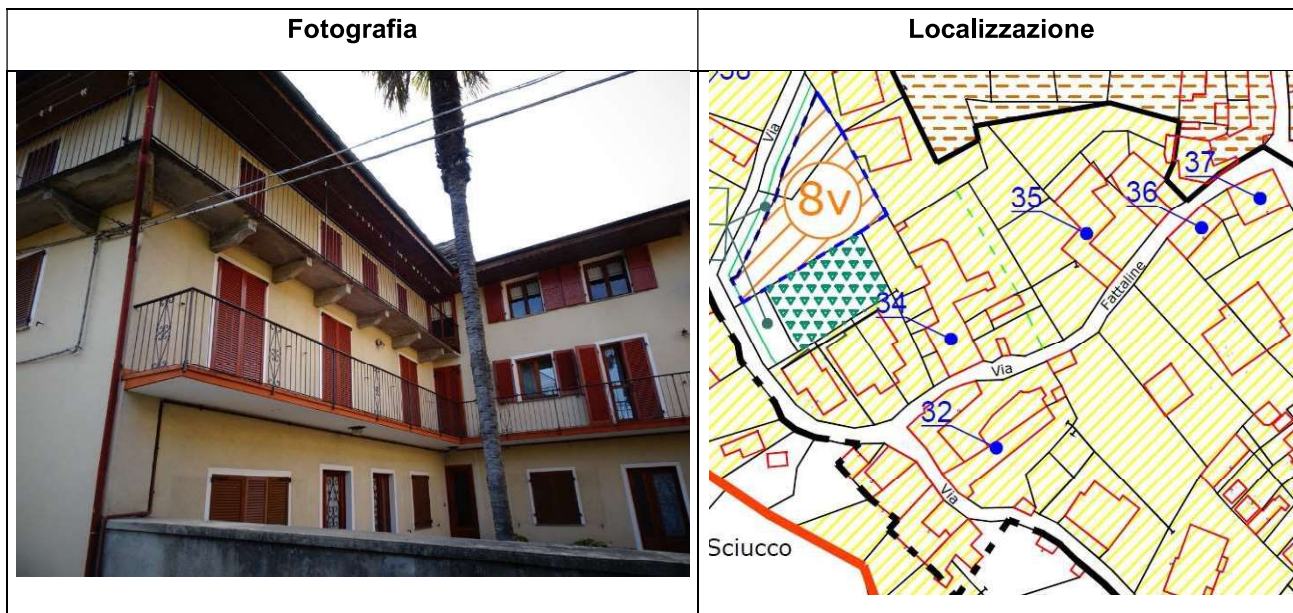
PRESCRIZIONI PARTICOLARI

Mantenimento del disegno di facciata, delle cornici degli infissi e dei balconi in pietra, ove esistenti. Eliminazione delle superfetazioni in materiale non congruo.

SCHEDA DI RILIEVO EDIFICI ART. 41 - 35

N° UNITA' EDILIZIA

N. 35



TIPOLOGIA EDILIZIA – DESCRIZIONE SOMMARIA

Edificio isolato

ELEMENTI CARATTERIZZANTI DELL'ARCHITETTURA

1	Copertura in pioda, struttura in legno	<input checked="" type="checkbox"/>
2	Sporti di gronda/cornici	<input type="checkbox"/>
3	Serramenti esterni	<input checked="" type="checkbox"/>
4	Intonaci, rivestimenti, tinteggiature esterne	<input checked="" type="checkbox"/>
5	Arcate, colonne, portici e loggiati	<input checked="" type="checkbox"/>
6	Balconi e mensole in pietra	<input type="checkbox"/>
7	Comignoli	<input type="checkbox"/>
8	Pertinenze e recinzioni	<input checked="" type="checkbox"/>

FUNZIONE

Residenziale

TIPI DI INTERVENTO

MO, MS, RC, REA, REB, MD, A, AS

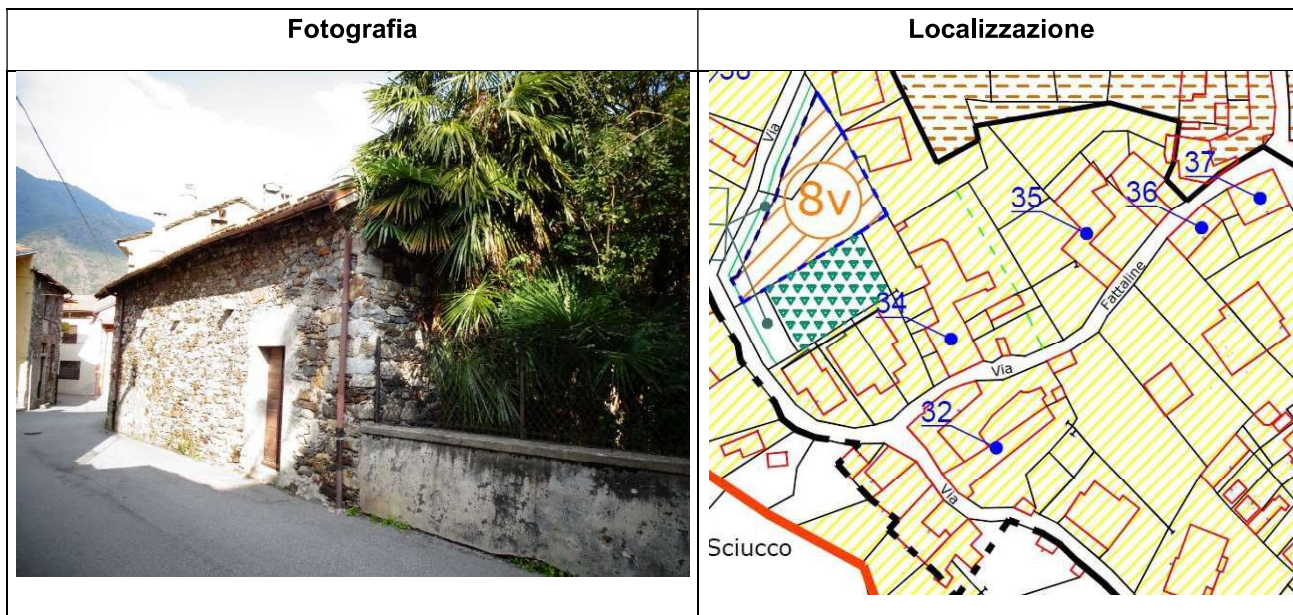
PRESCRIZIONI PARTICOLARI

Mantenimento del disegno di facciata, delle cornici degli infissi e dei balconi in pietra, ove esistenti. Eliminazione delle superfetazioni in materiale non congruo.

SCHEDA DI RILIEVO EDIFICI ART. 41 - 36

N° UNITA' EDILIZIA

N. 36



TIPOLOGIA EDILIZIA – DESCRIZIONE SOMMARIA

Edificio isolato

ELEMENTI CARATTERIZZANTI DELL'ARCHITETTURA

1	Copertura in pioda, struttura in legno	<input type="checkbox"/>
2	Sporti di gronda/cornici	<input type="checkbox"/>
3	Serramenti esterni	<input type="checkbox"/>
4	Intonaci, rivestimenti, tinteggiature esterne	<input checked="" type="checkbox"/>
5	Arcate, colonne, portici e loggiati	<input type="checkbox"/>
6	Balconi e mensole in pietra	<input type="checkbox"/>
7	Comignoli	<input type="checkbox"/>
8	Pertinenze e recinzioni	<input type="checkbox"/>

FUNZIONE

Residenziale

TIPI DI INTERVENTO

MO, MS, RC, REA, REB, MD, A, AS

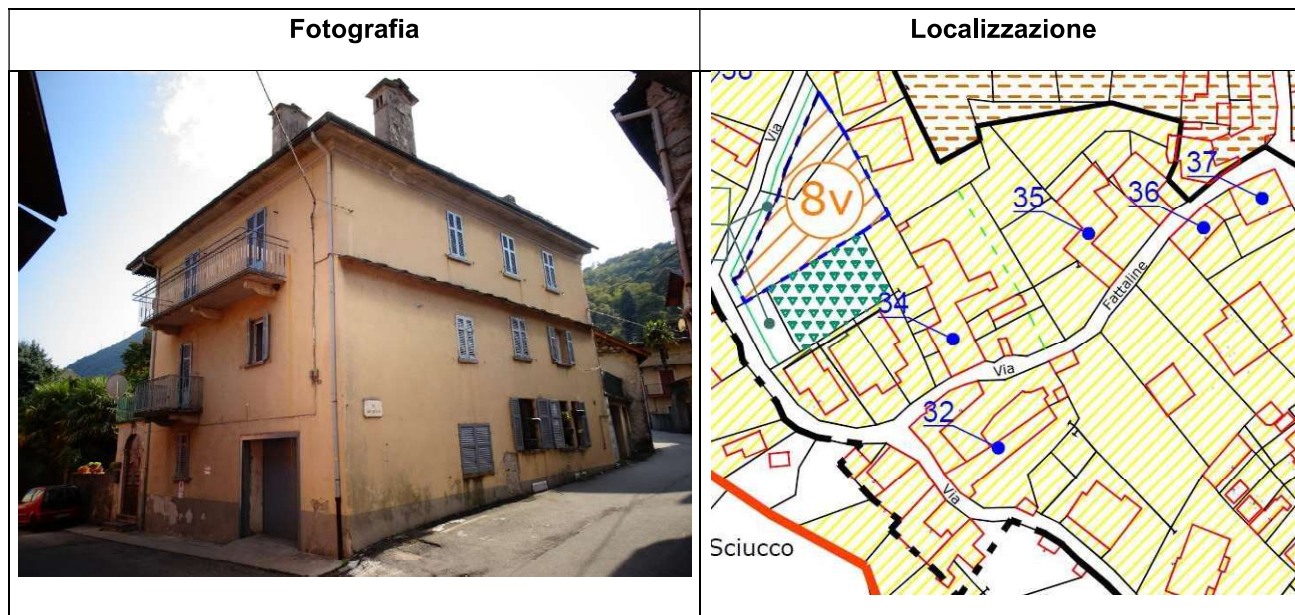
PRESCRIZIONI PARTICOLARI

-

SCHEDA DI RILIEVO EDIFICI ART. 41 - 40

N° UNITA' EDILIZIA

N. 37



TIPOLOGIA EDILIZIA – DESCRIZIONE SOMMARIA

Edificio isolato

ELEMENTI CARATTERIZZANTI DELL'ARCHITETTURA

1	Copertura in pioda, struttura in legno	<input checked="" type="checkbox"/>
2	Sporti di gronda/cornici	<input checked="" type="checkbox"/>
3	Serramenti esterni	<input checked="" type="checkbox"/>
4	Intonaci, rivestimenti, tinteggiature esterne	<input type="checkbox"/>
5	Arcate, colonne, portici e loggiati	<input checked="" type="checkbox"/>
6	Balconi e mensole in pietra	<input checked="" type="checkbox"/>
7	Comignoli	<input type="checkbox"/>
8	Pertinenze e recinzioni	<input checked="" type="checkbox"/>

FUNZIONE

Residenziale

TIPI DI INTERVENTO

MO, MS, RC, REA, REB, MD, A, AS

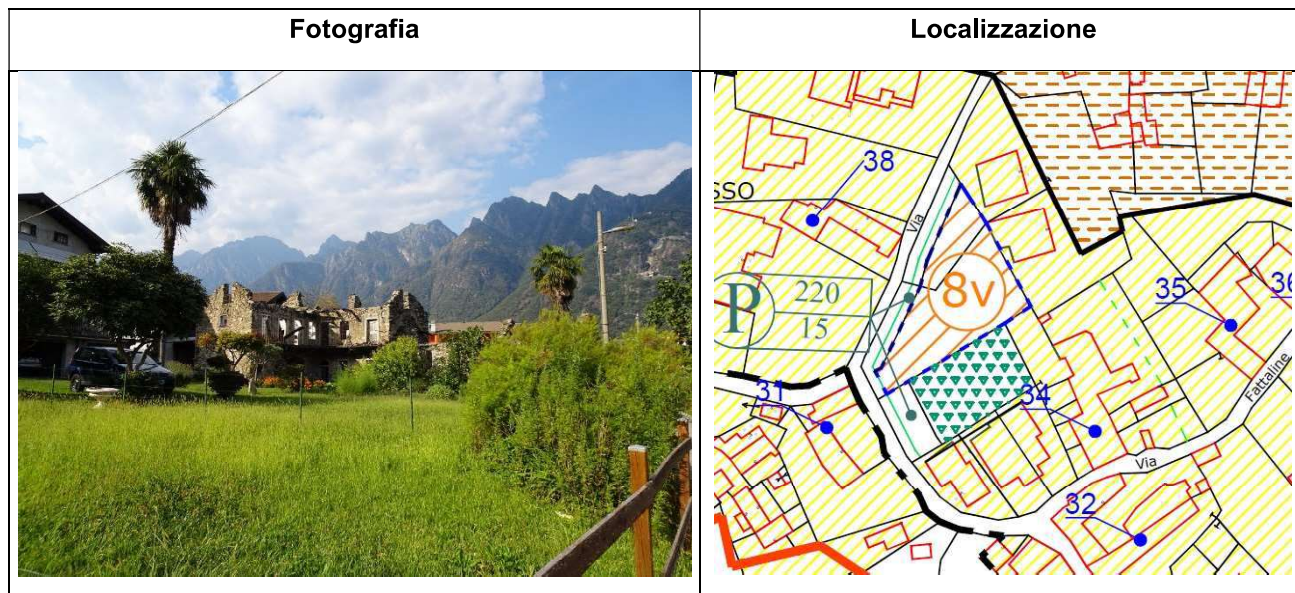
PRESCRIZIONI PARTICOLARI

Mantenimento della composizione originale di facciata. Mantenimento dei balconi in pietra e dell'elemento di ingresso. Mantenimento dei muri di delimitazione della proprietà di tipologia tradizionale.

SCHEDA DI RILIEVO EDIFICI ART. 41 - 38

N° UNITA' EDILIZIA

N. 38



TIPOLOGIA EDILIZIA – DESCRIZIONE SOMMARIA

Edificio isolato

ELEMENTI CARATTERIZZANTI DELL'ARCHITETTURA

1	Copertura in pioda, struttura in legno	<input checked="" type="checkbox"/>
2	Sporti di gronda/cornici	<input type="checkbox"/>
3	Serramenti esterni	<input checked="" type="checkbox"/>
4	Intonaci, rivestimenti, tinteggiature esterne	<input checked="" type="checkbox"/>
5	Arcate, colonne, portici e loggiati	<input type="checkbox"/>
6	Balconi e mensole in pietra	<input checked="" type="checkbox"/>
7	Comignoli	<input type="checkbox"/>
8	Pertinenze e recinzioni	<input type="checkbox"/>

FUNZIONE

Residenziale

TIPI DI INTERVENTO

MO, MS, RC, REA, REB, MD, A, AS

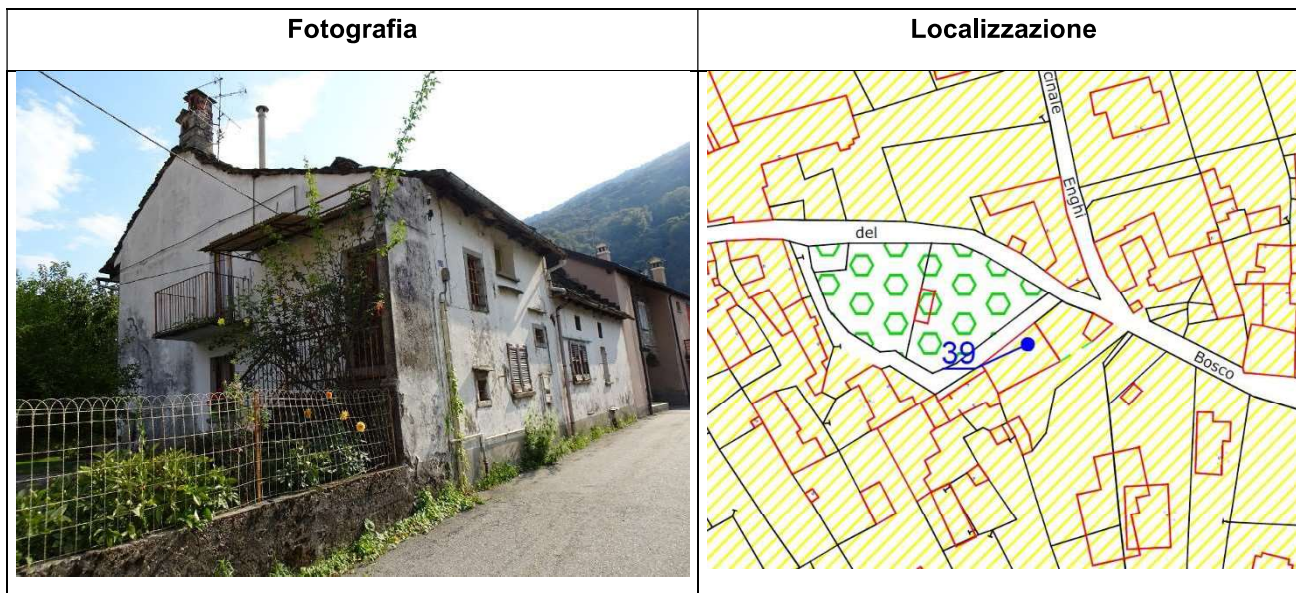
PRESCRIZIONI PARTICOLARI

Ripristino della copertura in pioda tradizionali

SCHEDA DI RILIEVO EDIFICI ART. 41 - 39

N° UNITA' EDILIZIA

N. 39



TIPOLOGIA EDILIZIA – DESCRIZIONE SOMMARIA

Edificio isolato

ELEMENTI CARATTERIZZANTI DELL'ARCHITETTURA

1	Copertura in piode, struttura in legno	<input checked="" type="checkbox"/>
2	Sporti di gronda/cornici	<input type="checkbox"/>
3	Serramenti esterni	<input checked="" type="checkbox"/>
4	Intonaci, rivestimenti, tinteggiature esterne	<input checked="" type="checkbox"/>
5	Arcate, colonne, portici e loggiati	<input type="checkbox"/>
6	Balconi e mensole in pietra	<input checked="" type="checkbox"/>
7	Comignoli	<input checked="" type="checkbox"/>
8	Pertinenze e recinzioni	<input checked="" type="checkbox"/>

FUNZIONE

Residenziale

TIPI DI INTERVENTO

MO, MS, RC, REA, REB, MD, A, AS

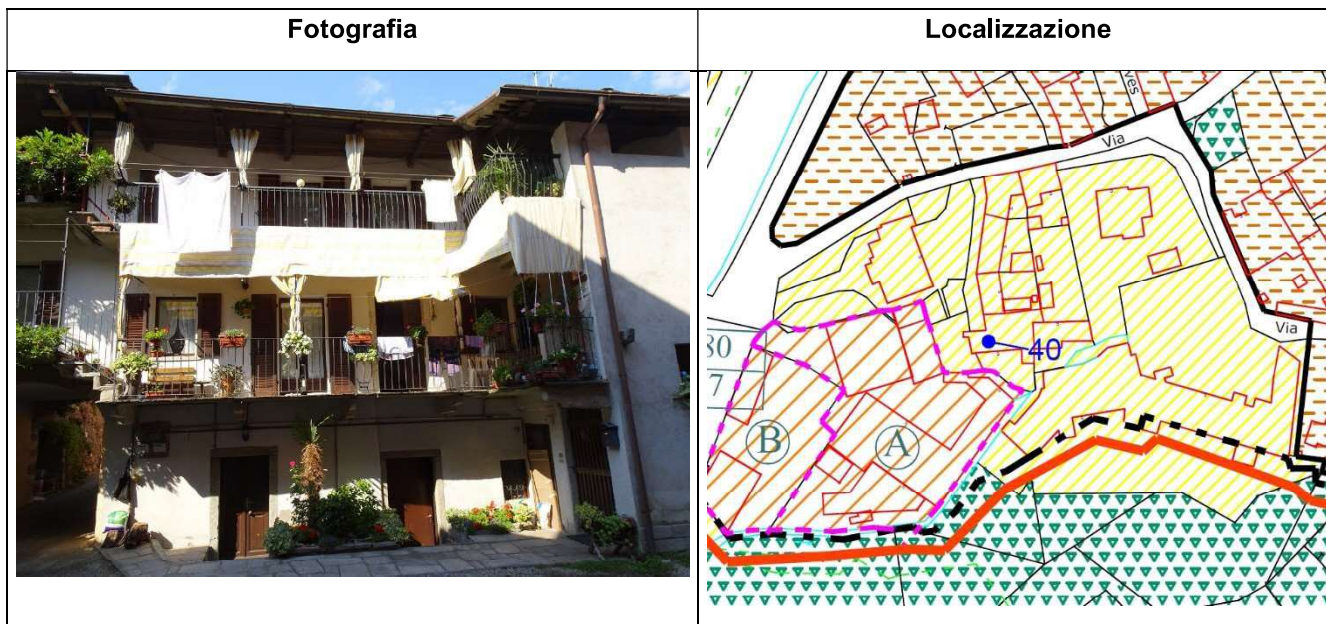
PRESCRIZIONI PARTICOLARI

Eliminazione delle superfetazioni in materiale non congruo. Mantenimento dei balconi in pietra e delle cornici degli infissi.

SCHEDA DI RILIEVO EDIFICI ART. 41 - 40

N° UNITA' EDILIZIA

N. 40



TIPOLOGIA EDILIZIA – DESCRIZIONE SOMMARIA

Edificio a blocco

ELEMENTI CARATTERIZZANTI DELL'ARCHITETTURA

1	Copertura in pioda, struttura in legno	<input checked="" type="checkbox"/>
2	Sporti di gronda/cornici	<input type="checkbox"/>
3	Serramenti esterni	<input type="checkbox"/>
4	Intonaci, rivestimenti, tinteggiature esterne	<input type="checkbox"/>
5	Arcate, colonne, portici e loggiati	<input checked="" type="checkbox"/>
6	Balconi e mensole in pietra	<input checked="" type="checkbox"/>
7	Comignoli	<input type="checkbox"/>
8	Pertinenze e recinzioni	<input type="checkbox"/>

FUNZIONE

Residenziale

TIPI DI INTERVENTO

MO, MS, RC, REA, REB, MD, A, AS

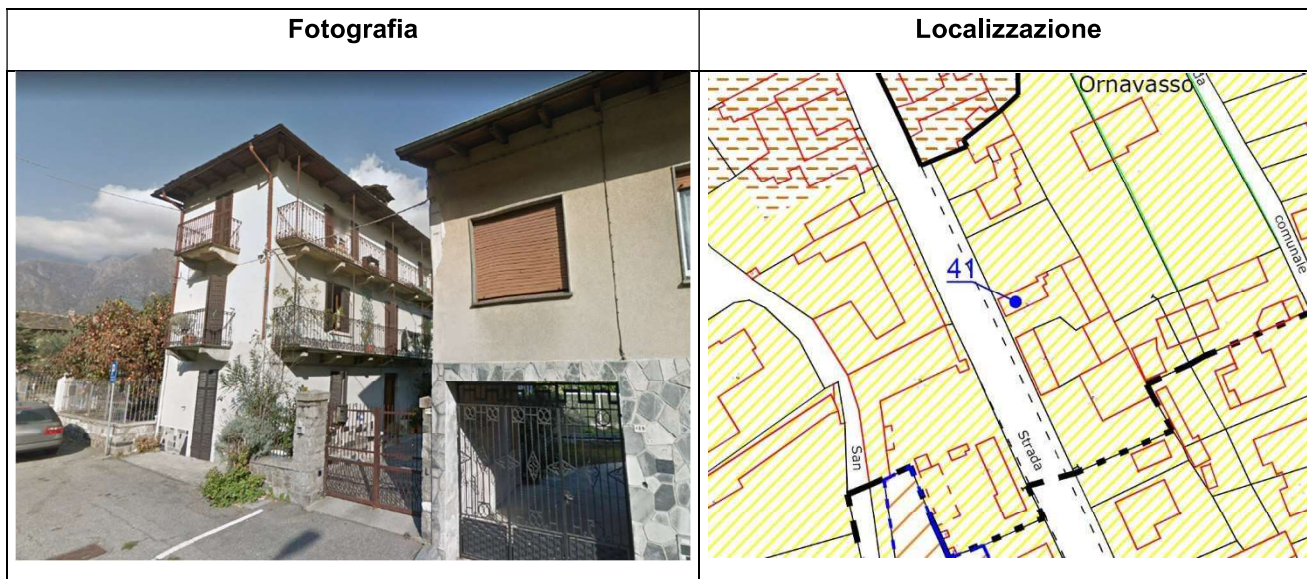
PRESCRIZIONI PARTICOLARI

Mantenimento dell'arco in pietra posto sopra l'accesso al cortile, dei balconi e delle scale in pietra esistenti in facciata.

SCHEDA DI RILIEVO EDIFICI ART. 41 - 41

N° UNITA' EDILIZIA

N. 41



TIPOLOGIA EDILIZIA – DESCRIZIONE SOMMARIA

Edificio isolato

ELEMENTI CARATTERIZZANTI DELL'ARCHITETTURA

1	Copertura in pioda, struttura in legno	<input checked="" type="checkbox"/>
2	Sporti di gronda/cornici	<input type="checkbox"/>
3	Serramenti esterni	<input type="checkbox"/>
4	Intonaci, rivestimenti, tinteggiature esterne	<input type="checkbox"/>
5	Arcate, colonne, portici e loggiati	<input type="checkbox"/>
6	Balconi e mensole in pietra	<input checked="" type="checkbox"/>
7	Comignoli	<input type="checkbox"/>
8	Pertinenze e recinzioni	<input type="checkbox"/>

FUNZIONE

Residenziale

TIPI DI INTERVENTO

MO, MS, RC, REA, REB, MD, A, AS

PRESCRIZIONI PARTICOLARI

Mantenimento dei balconi in pietra e rimozione delle superfetazioni (zoccolatura al piano terra)

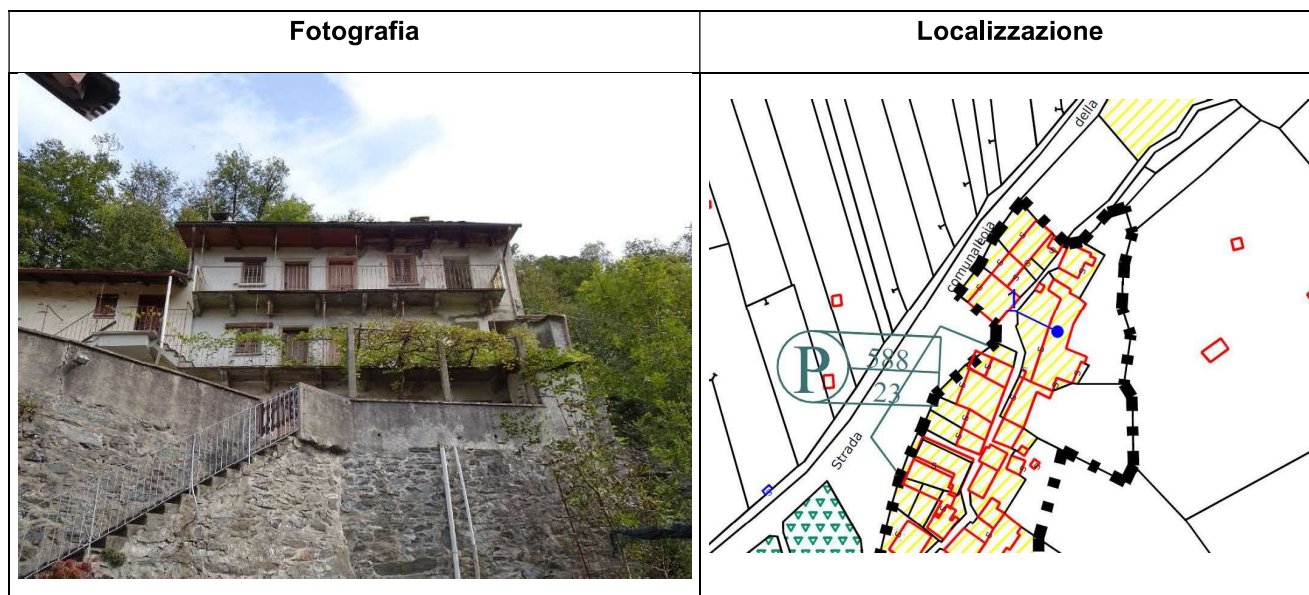
SCHEDE EDIFICI MIGIANDONE



SCHEDA DI RILIEVO EDIFICI ART. 41 – 1M

N° UNITA' EDILIZIA

N. 1M



TIPOLOGIA EDILIZIA – DESCRIZIONE SOMMARIA

Edificio a blocco

ELEMENTI CARATTERIZZANTI DELL'ARCHITETTURA

1	Copertura in piode, struttura in legno	<input checked="" type="checkbox"/>
2	Sporti di gronda/cornici	<input type="checkbox"/>
3	Serramenti esterni	<input checked="" type="checkbox"/>
4	Intonaci, rivestimenti, tinteggiature esterne	<input type="checkbox"/>
5	Arcate, colonne, portici e loggiati	<input type="checkbox"/>
6	Balconi e mensole in pietra	<input checked="" type="checkbox"/>
7	Comignoli	<input type="checkbox"/>
8	Pertinenze e recinzioni	<input checked="" type="checkbox"/>

FUNZIONE

Residenziale

TIPI DI INTERVENTO

MO, MS, RC, REA, REB, MD, A, AS

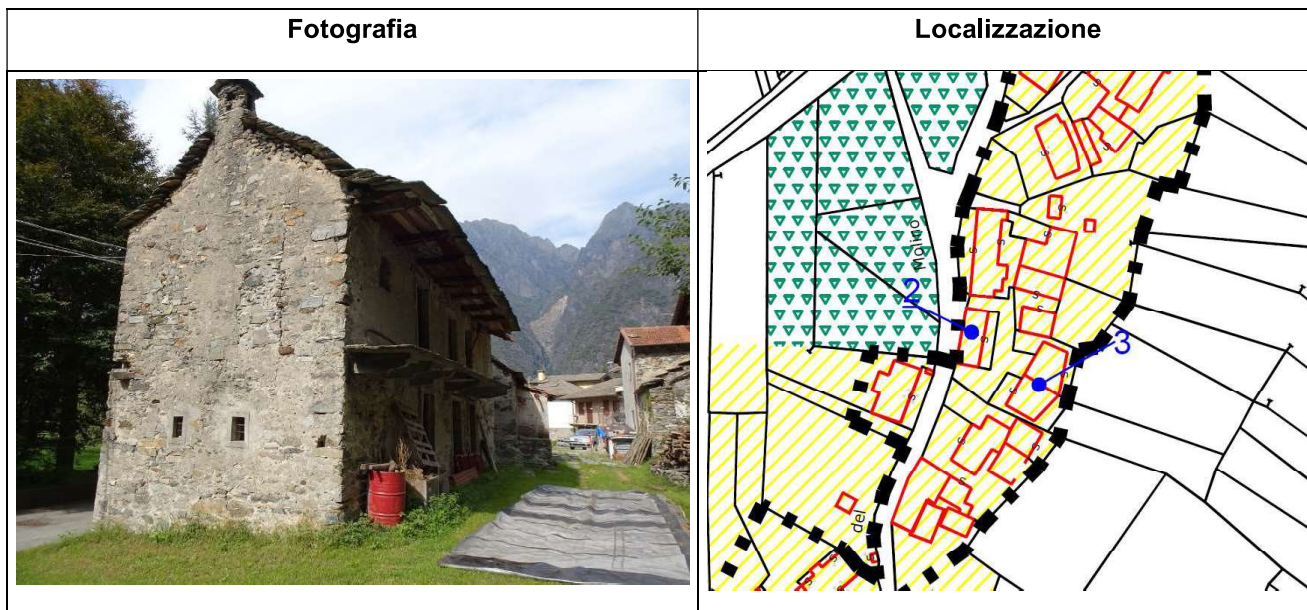
PRESCRIZIONI PARTICOLARI

-

SCHEDA DI RILIEVO EDIFICI ART. 41 – 2M

N° UNITA' EDILIZIA

N. 2M



TIPOLOGIA EDILIZIA – DESCRIZIONE SOMMARIA

Edificio a blocco

ELEMENTI CARATTERIZZANTI DELL'ARCHITETTURA

1	Copertura in pioda, struttura in legno	<input checked="" type="checkbox"/>
2	Sporti di gronda/cornici	<input type="checkbox"/>
3	Serramenti esterni	<input checked="" type="checkbox"/>
4	Intonaci, rivestimenti, tinteggiature esterne	<input type="checkbox"/>
5	Arcate, colonne, portici e loggiati	<input type="checkbox"/>
6	Balconi e mensole in pietra	<input checked="" type="checkbox"/>
7	Comignoli	<input type="checkbox"/>
8	Pertinenze e recinzioni	<input type="checkbox"/>

FUNZIONE

Residenziale

TIPI DI INTERVENTO

MO, MS, RC, REA, REB, MD, A, AS

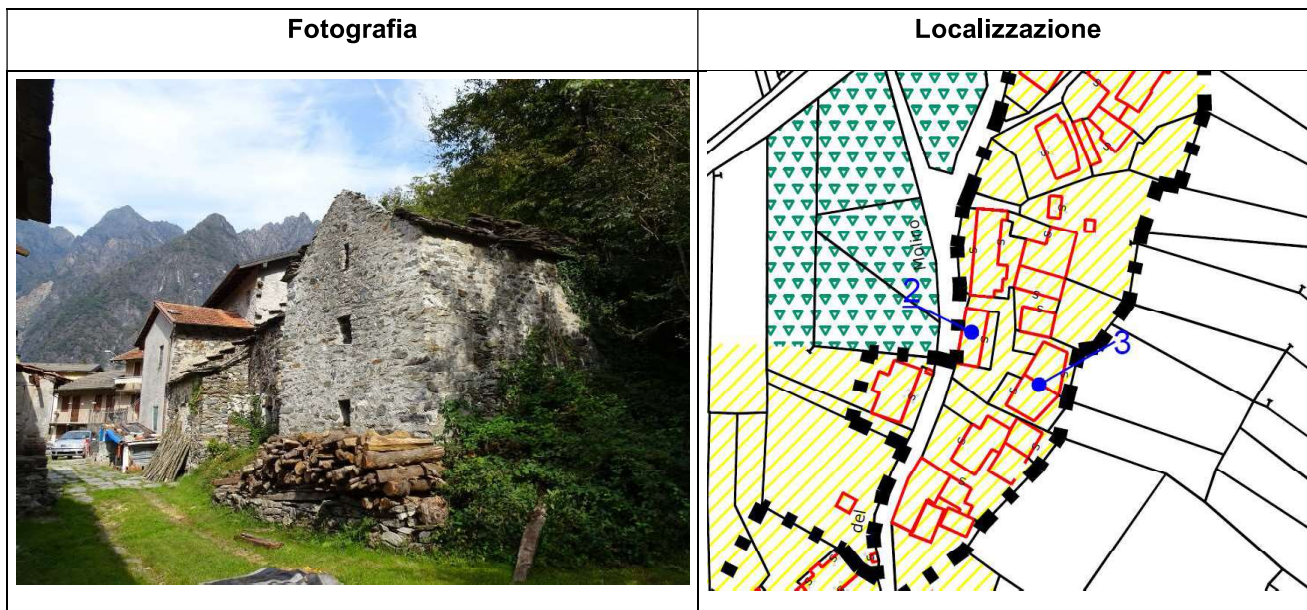
PRESCRIZIONI PARTICOLARI

-

SCHEDA DI RILIEVO EDIFICI ART. 41 – 3M

N° UNITA' EDILIZIA

N. 3M



TIPOLOGIA EDILIZIA – DESCRIZIONE SOMMARIA

Edificio a blocco

ELEMENTI CARATTERIZZANTI DELL'ARCHITETTURA

1	Copertura in pioda, struttura in legno	<input checked="" type="checkbox"/>
2	Sporti di gronda/cornici	<input type="checkbox"/>
3	Serramenti esterni	<input checked="" type="checkbox"/>
4	Intonaci, rivestimenti, tinteggiature esterne	<input type="checkbox"/>
5	Arcate, colonne, portici e loggiati	<input type="checkbox"/>
6	Balconi e mensole in pietra	<input checked="" type="checkbox"/>
7	Comignoli	<input type="checkbox"/>
8	Pertinenze e recinzioni	<input checked="" type="checkbox"/>

FUNZIONE

Residenziale

TIPI DI INTERVENTO

MO, MS, RC, REA, REB, MD, A, AS

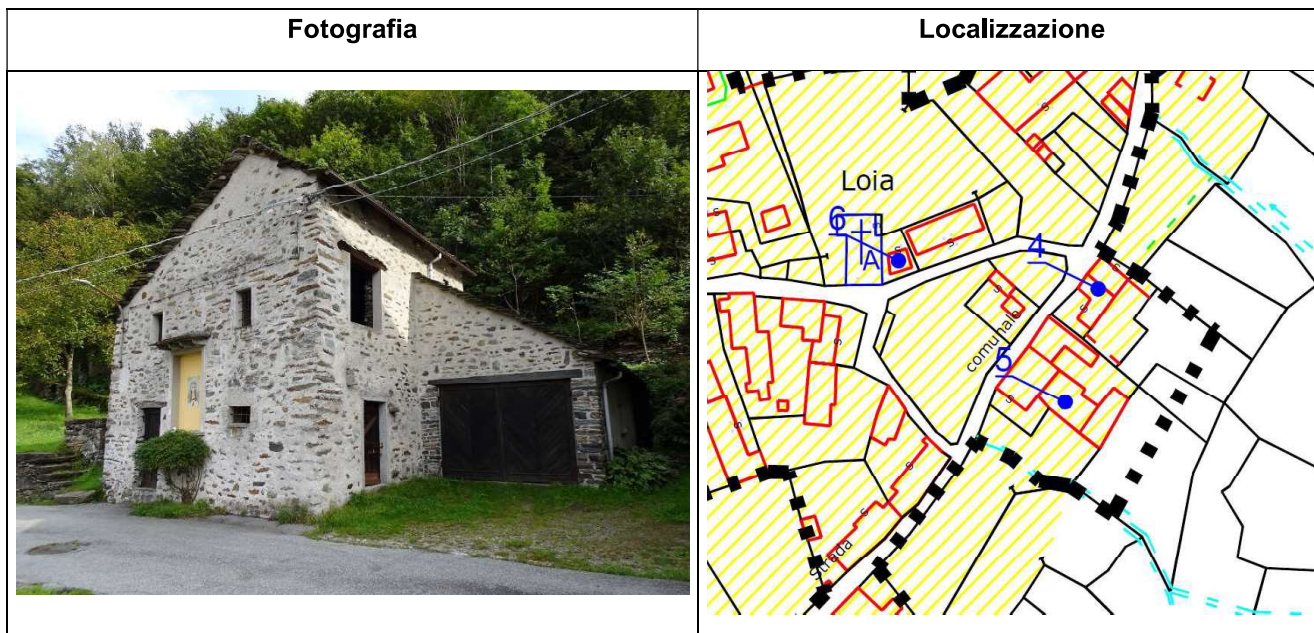
PRESCRIZIONI PARTICOLARI

-

SCHEDA DI RILIEVO EDIFICI ART. 41 – 4M

N° UNITA' EDILIZIA

N. 4M



TIPOLOGIA EDILIZIA – DESCRIZIONE SOMMARIA

Edificio a blocco

ELEMENTI CARATTERIZZANTI DELL'ARCHITETTURA

1	Copertura in piode, struttura in legno	<input checked="" type="checkbox"/>
2	Sporti di gronda/cornici	<input type="checkbox"/>
3	Serramenti esterni	<input checked="" type="checkbox"/>
4	Intonaci, rivestimenti, tinteggiature esterne	<input type="checkbox"/>
5	Arcate, colonne, portici e loggiati	<input type="checkbox"/>
6	Balconi e mensole in pietra	<input checked="" type="checkbox"/>
7	Comignoli	<input type="checkbox"/>
8	Pertinenze e recinzioni	<input type="checkbox"/>

FUNZIONE

Residenziale

TIPI DI INTERVENTO

MO, MS, RC, REA, REB, MD, A, AS


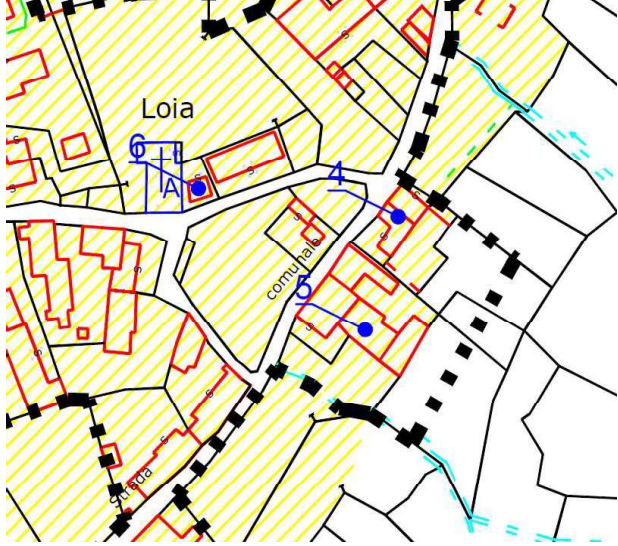
PRESCRIZIONI PARTICOLARI

-

SCHEDA DI RILIEVO EDIFICI ART. 41 – 5M

N° UNITA' EDILIZIA

N. 5M

Fotografia	Localizzazione
	

TIPOLOGIA EDILIZIA – DESCRIZIONE SOMMARIA

Edificio a blocco

ELEMENTI CARATTERIZZANTI DELL'ARCHITETTURA

1	Copertura in pioda, struttura in legno	<input type="checkbox"/>
2	Sporti di gronda/cornici	<input type="checkbox"/>
3	Serramenti esterni	<input checked="" type="checkbox"/>
4	Intonaci, rivestimenti, tinteggiature esterne	<input type="checkbox"/>
5	Arcate, colonne, portici e loggiati	<input checked="" type="checkbox"/>
6	Balconi e mensole in pietra	<input checked="" type="checkbox"/>
7	Comignoli	<input type="checkbox"/>
8	Pertinenze e recinzioni	<input type="checkbox"/>

FUNZIONE

Residenziale

TIPI DI INTERVENTO

MO, MS, RC, REA, REB, MD, A, AS


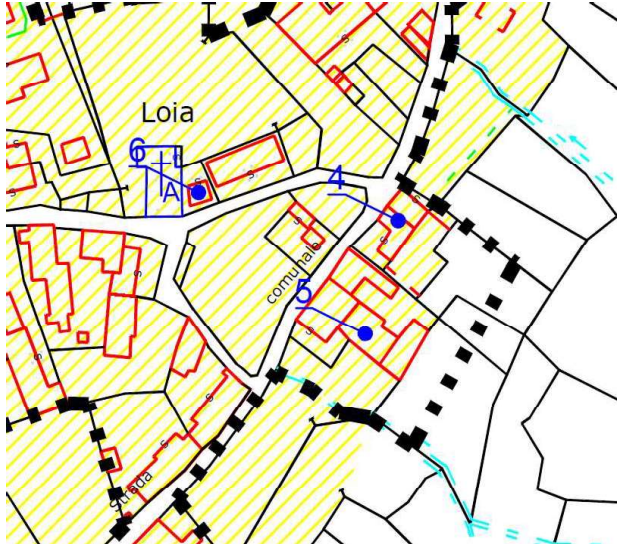
PRESCRIZIONI PARTICOLARI

-

SCHEDA DI RILIEVO EDIFICI ART. 41 – 6M

N° UNITA' EDILIZIA

N. 6M

Fotografia	Localizzazione
	

TIPOLOGIA EDILIZIA – DESCRIZIONE SOMMARIA

Edificio isolato

ELEMENTI CARATTERIZZANTI DELL'ARCHITETTURA

1	Copertura in pioda, struttura in legno	<input checked="" type="checkbox"/>
2	Sporti di gronda/cornici	<input type="checkbox"/>
3	Serramenti esterni	<input type="checkbox"/>
4	Intonaci, rivestimenti, tinteggiature esterne	<input checked="" type="checkbox"/>
5	Arcate, colonne, portici e loggiati	<input type="checkbox"/>
6	Balconi e mensole in pietra	<input checked="" type="checkbox"/>
7	Comignoli	<input type="checkbox"/>
8	Pertinenze e recinzioni	<input checked="" type="checkbox"/>

FUNZIONE

Residenziale

TIPI DI INTERVENTO

MO, MS, RC, REA, REB, MD, A, AS

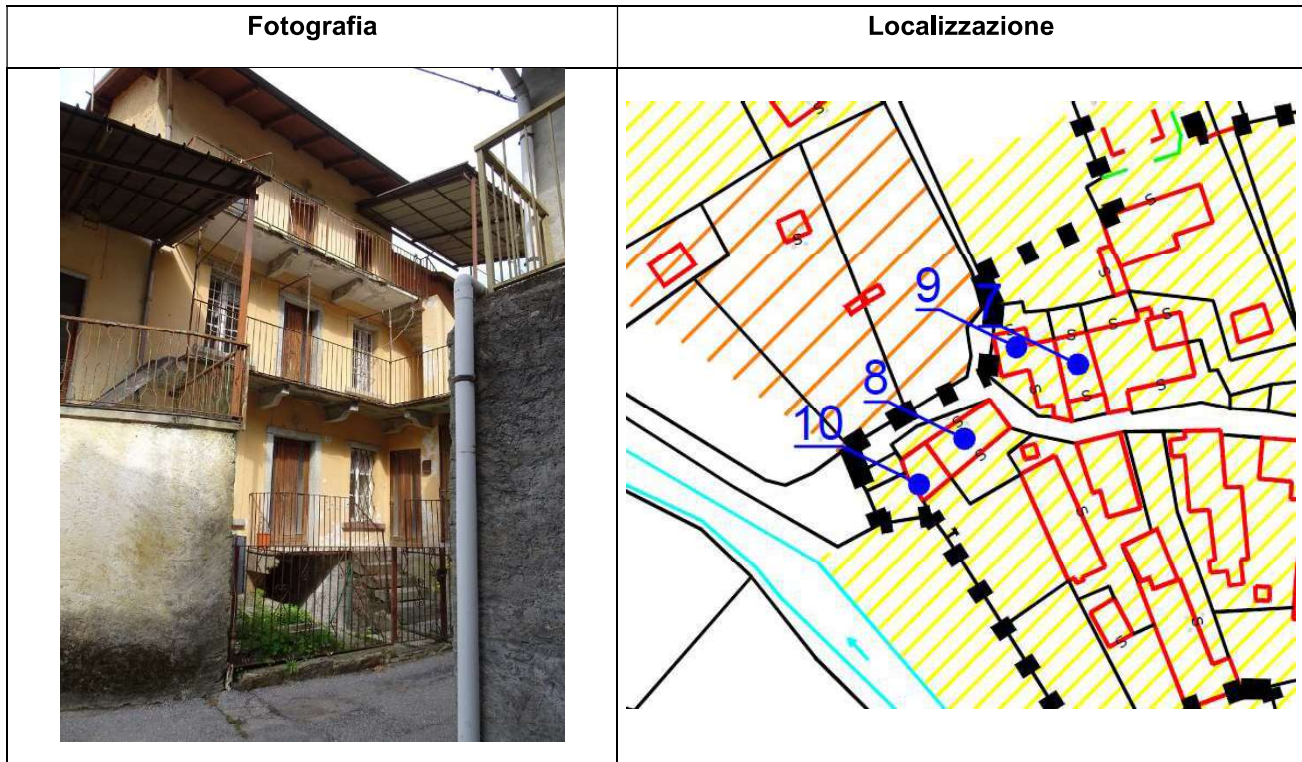
PRESCRIZIONI PARTICOLARI

-

SCHEDA DI RILIEVO EDIFICI ART. 41 – 7M

N° UNITA' EDILIZIA

N. 7M



TIPOLOGIA EDILIZIA – DESCRIZIONE SOMMARIA

Edificio a blocco

ELEMENTI CARATTERIZZANTI DELL'ARCHITETTURA

1	Copertura in piode, struttura in legno	<input type="checkbox"/>
2	Sporti di gronda/cornici	<input type="checkbox"/>
3	Serramenti esterni	<input type="checkbox"/>
4	Intonaci, rivestimenti, tinteggiature esterne	<input checked="" type="checkbox"/>
5	Arcate, colonne, portici e loggiati	<input type="checkbox"/>
6	Balconi e mensole in pietra	<input checked="" type="checkbox"/>
7	Comignoli	<input type="checkbox"/>
8	Pertinenze e recinzioni	<input type="checkbox"/>

FUNZIONE

Residenziale

TIPI DI INTERVENTO

MO, MS, RC, REA, REB, MD, A, AS

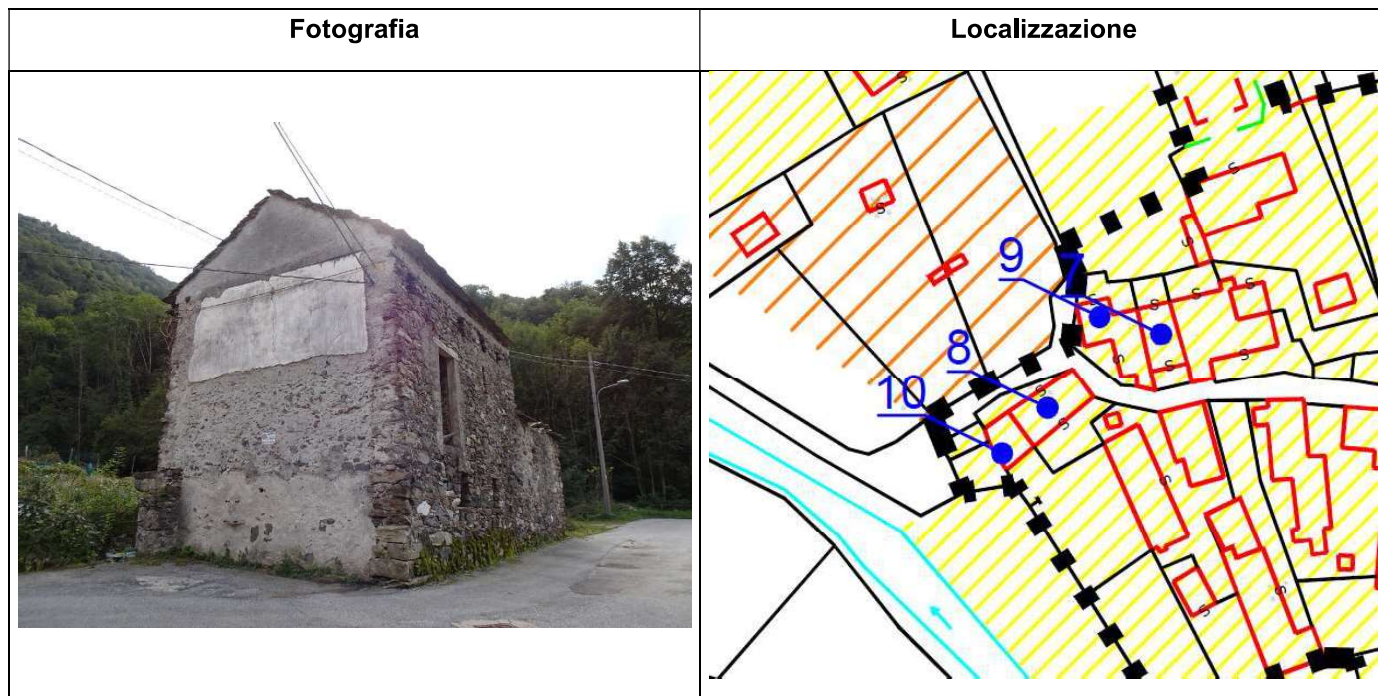
PRESCRIZIONI PARTICOLARI

-

SCHEDA DI RILIEVO EDIFICI ART. 41 – 8-10M

N° UNITA' EDILIZIA

N. 8-10M



TIPOLOGIA EDILIZIA – DESCRIZIONE SOMMARIA

Edificio a blocco

ELEMENTI CARATTERIZZANTI DELL'ARCHITETTURA

1	Copertura in pioda, struttura in legno	<input checked="" type="checkbox"/>
2	Sporti di gronda/cornici	<input type="checkbox"/>
3	Serramenti esterni	<input checked="" type="checkbox"/>
4	Intonaci, rivestimenti, tinteggiature esterne	<input checked="" type="checkbox"/>
5	Arcate, colonne, portici e loggiati	<input checked="" type="checkbox"/>
6	Balconi e mensole in pietra	<input checked="" type="checkbox"/>
7	Comignoli	<input type="checkbox"/>
8	Pertinenze e recinzioni	<input type="checkbox"/>

FUNZIONE

Residenziale

TIPI DI INTERVENTO

MO, MS, RC, REA, REB, MD, A, AS

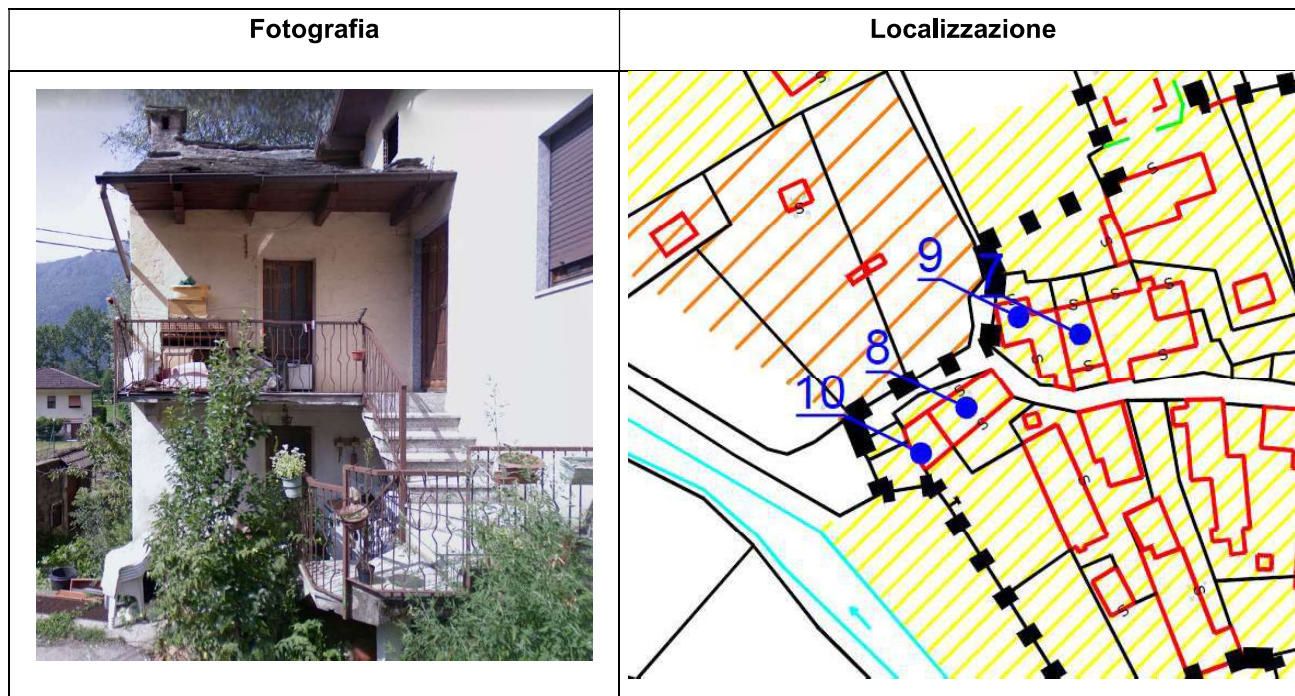
PRESCRIZIONI PARTICOLARI

-

SCHEDA DI RILIEVO EDIFICI ART. 41 – 9M

N° UNITA' EDILIZIA

N. 9M



TIPOLOGIA EDILIZIA – DESCRIZIONE SOMMARIA

Edificio a blocco

ELEMENTI CARATTERIZZANTI DELL'ARCHITETTURA

1	Copertura in pioda, struttura in legno	<input checked="" type="checkbox"/>
2	Sporti di gronda/cornici	<input type="checkbox"/>
3	Serramenti esterni	<input type="checkbox"/>
4	Intonaci, rivestimenti, tinteggiature esterne	<input type="checkbox"/>
5	Arcate, colonne, portici e loggiati	<input type="checkbox"/>
6	Balconi e mensole in pietra	<input type="checkbox"/>
7	Comignoli	<input type="checkbox"/>
8	Pertinenze e recinzioni	<input type="checkbox"/>

FUNZIONE

Residenziale

TIPI DI INTERVENTO

MO, MS, RC, REA, REB, MD, A, AS

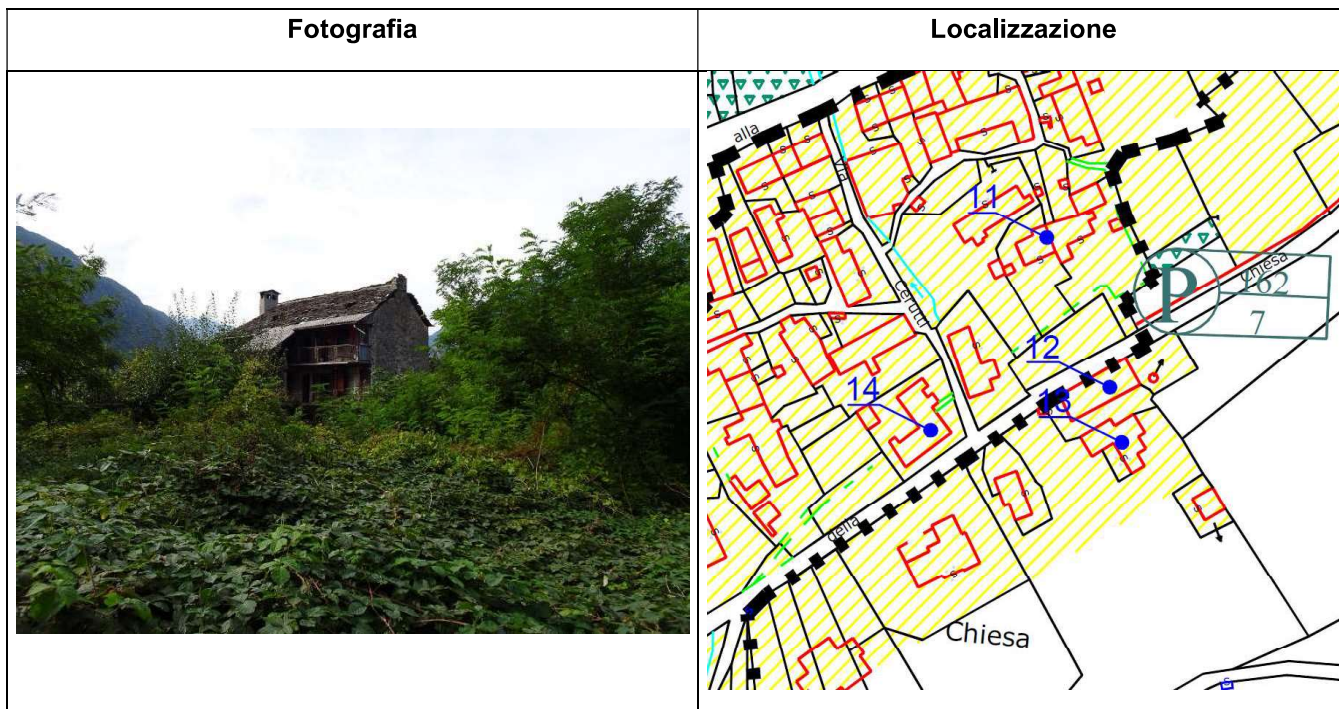
PRESCRIZIONI PARTICOLARI

-

SCHEDA DI RILIEVO EDIFICI ART. 41 – 11M

N° UNITA' EDILIZIA

N. 11M



TIPOLOGIA EDILIZIA – DESCRIZIONE SOMMARIA

Edificio isolato

ELEMENTI CARATTERIZZANTI DELL'ARCHITETTURA

1	Copertura in pioda, struttura in legno	<input checked="" type="checkbox"/>
2	Sporti di gronda/cornici	<input type="checkbox"/>
3	Serramenti esterni	<input type="checkbox"/>
4	Intonaci, rivestimenti, tinteggiature esterne	<input type="checkbox"/>
5	Arcate, colonne, portici e loggiati	<input type="checkbox"/>
6	Balconi e mensole in pietra	<input checked="" type="checkbox"/>
7	Comignoli	<input type="checkbox"/>
8	Pertinenze e recinzioni	<input type="checkbox"/>

FUNZIONE

Residenziale

TIPI DI INTERVENTO

MO, MS, RC, REA, REB, MD, A, AS

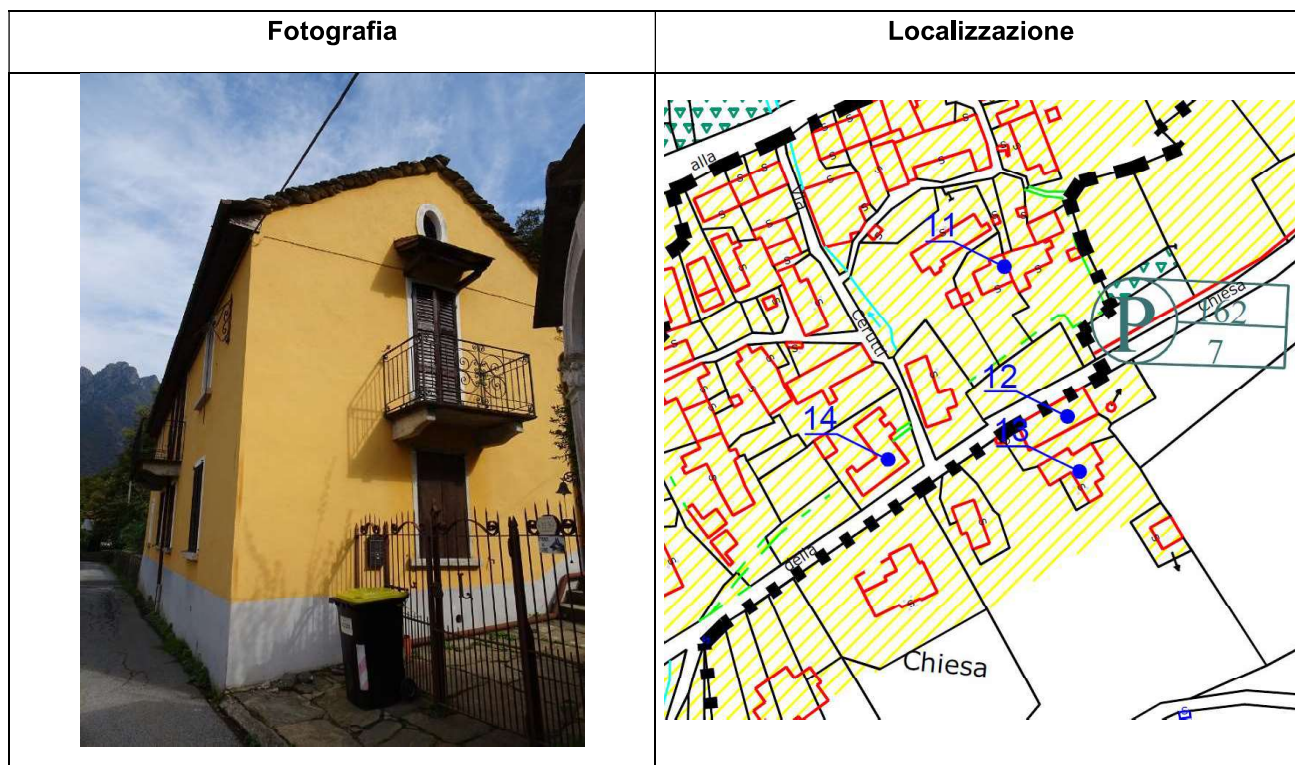
PRESCRIZIONI PARTICOLARI

-

SCHEDA DI RILIEVO EDIFICI ART. 41 – 12M

N° UNITA' EDILIZIA

N. 12M



TIPOLOGIA EDILIZIA – DESCRIZIONE SOMMARIA

Edificio isolato

ELEMENTI CARATTERIZZANTI DELL'ARCHITETTURA

1	Copertura in piode, struttura in legno	<input checked="" type="checkbox"/>
2	Sporti di gronda/cornici	<input type="checkbox"/>
3	Serramenti esterni	<input type="checkbox"/>
4	Intonaci, rivestimenti, tinteggiature esterne	<input type="checkbox"/>
5	Arcate, colonne, portici e loggiati	<input type="checkbox"/>
6	Balconi e mensole in pietra	<input checked="" type="checkbox"/>
7	Comignoli	<input type="checkbox"/>
8	Pertinenze e recinzioni	<input type="checkbox"/>

FUNZIONE

Residenziale

TIPI DI INTERVENTO

MO, MS, RC, REA, REB, MD, A, AS

PRESCRIZIONI PARTICOLARI

-

SCHEDA DI RILIEVO EDIFICI ART. 41 – 13M

N° UNITA' EDILIZIA

N. 13M



TIPOLOGIA EDILIZIA – DESCRIZIONE SOMMARIA

Edificio isolato

ELEMENTI CARATTERIZZANTI DELL'ARCHITETTURA

1	Copertura in pioda, struttura in legno	<input checked="" type="checkbox"/>
2	Sporti di gronda/cornici	<input type="checkbox"/>
3	Serramenti esterni	<input checked="" type="checkbox"/>
4	Intonaci, rivestimenti, tinteggiature esterne	<input type="checkbox"/>
5	Arcate, colonne, portici e loggiati	<input type="checkbox"/>
6	Balconi e mensole in pietra	<input type="checkbox"/>
7	Comignoli	<input type="checkbox"/>
8	Pertinenze e recinzioni	<input type="checkbox"/>

FUNZIONE

Residenziale

TIPI DI INTERVENTO

MO, MS, RC, REA, REB, MD, A, AS

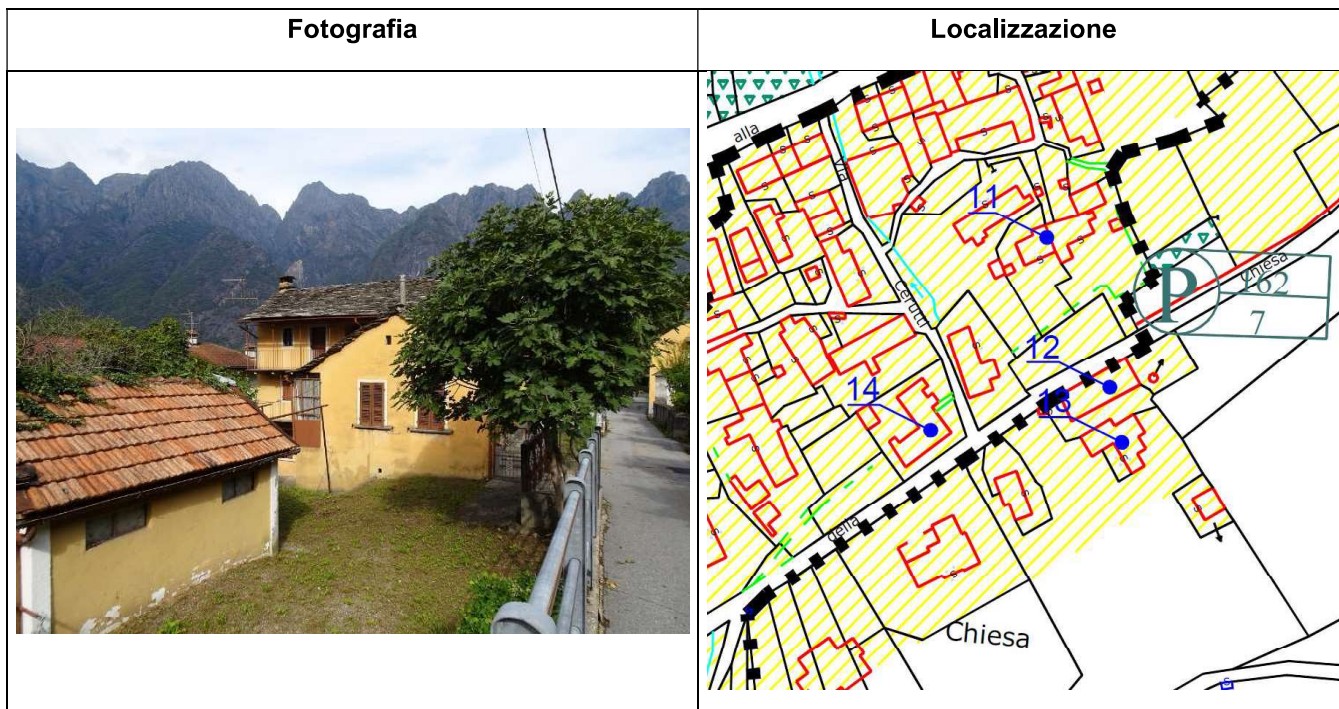
PRESCRIZIONI PARTICOLARI

-

SCHEDA DI RILIEVO EDIFICI ART. 41 – 14M

N° UNITA' EDILIZIA

N. 14M



TIPOLOGIA EDILIZIA – DESCRIZIONE SOMMARIA

Edificio isolato

ELEMENTI CARATTERIZZANTI DELL'ARCHITETTURA

1	Copertura in pioda, struttura in legno	<input checked="" type="checkbox"/>
2	Sporti di gronda/cornici	<input type="checkbox"/>
3	Serramenti esterni	<input checked="" type="checkbox"/>
4	Intonaci, rivestimenti, tinteggiature esterne	<input type="checkbox"/>
5	Arcate, colonne, portici e loggiati	<input type="checkbox"/>
6	Balconi e mensole in pietra	<input checked="" type="checkbox"/>
7	Comignoli	<input type="checkbox"/>
8	Pertinenze e recinzioni	<input type="checkbox"/>

FUNZIONE

Residenziale

TIPI DI INTERVENTO

MO, MS, RC, REA, REB, MD, A, AS

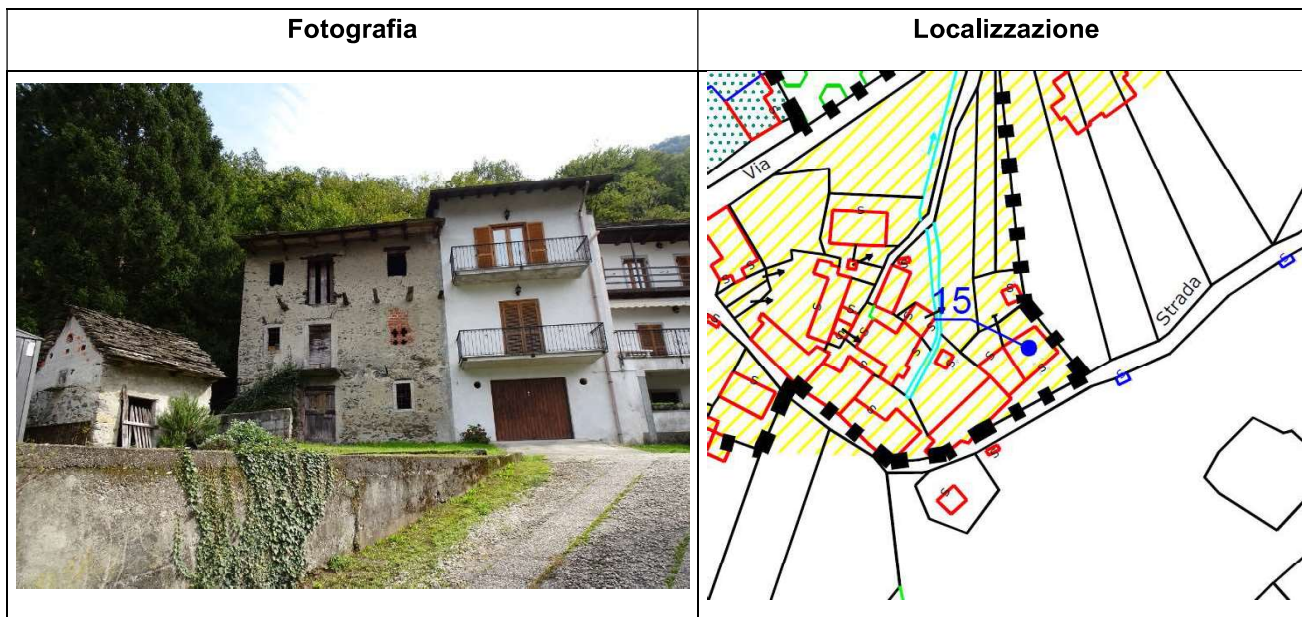
PRESCRIZIONI PARTICOLARI

-

SCHEDA DI RILIEVO EDIFICI ART. 41 – 15M

N° UNITA' EDILIZIA

N. 15M



TIPOLOGIA EDILIZIA – DESCRIZIONE SOMMARIA

Edificio a blocco

ELEMENTI CARATTERIZZANTI DELL'ARCHITETTURA

1	Copertura in piode, struttura in legno	<input checked="" type="checkbox"/>
2	Sporti di gronda/cornici	<input type="checkbox"/>
3	Serramenti esterni	<input checked="" type="checkbox"/>
4	Intonaci, rivestimenti, tinteggiature esterne	<input type="checkbox"/>
5	Arcate, colonne, portici e loggiati	<input type="checkbox"/>
6	Balconi e mensole in pietra	<input type="checkbox"/>
7	Comignoli	<input type="checkbox"/>
8	Pertinenze e recinzioni	<input type="checkbox"/>

FUNZIONE

Residenziale

TIPI DI INTERVENTO

MO, MS, RC, REA, REB, MD, A, AS

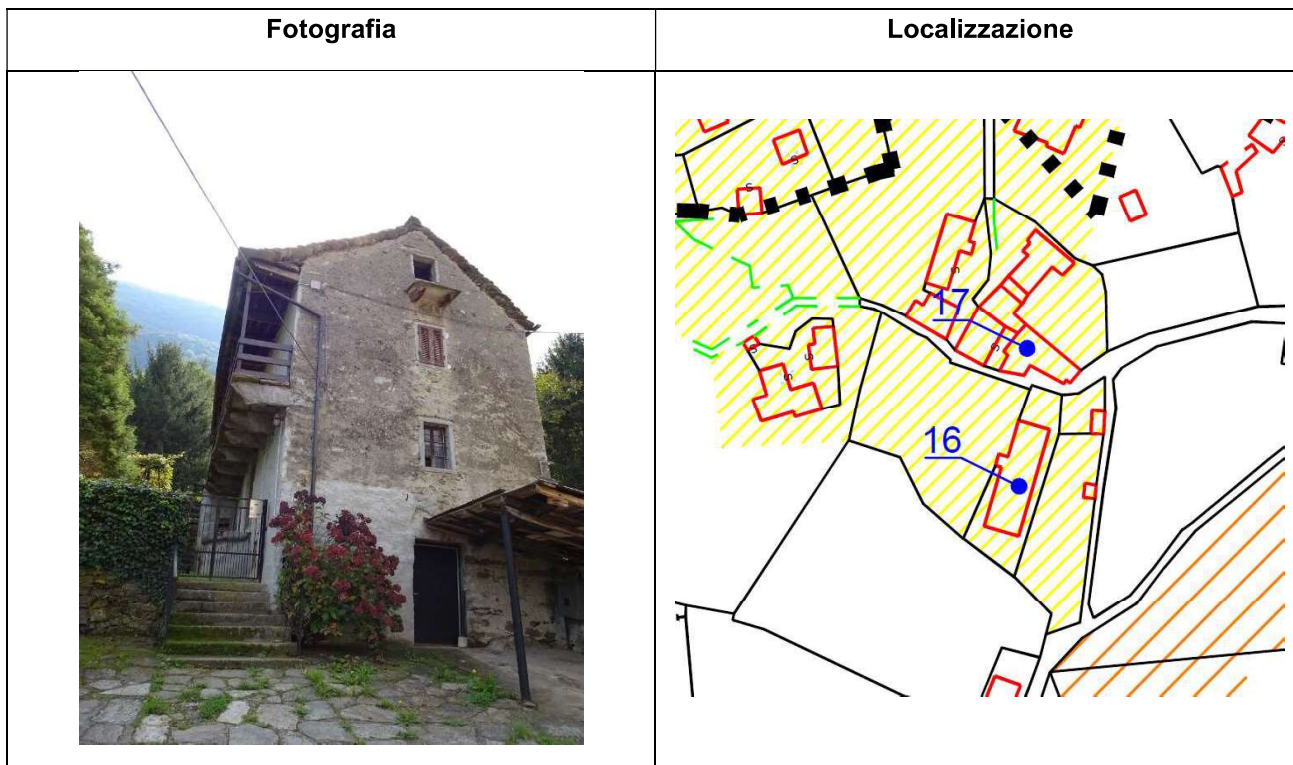
PRESCRIZIONI PARTICOLARI

-

SCHEDA DI RILIEVO EDIFICI ART. 41 – 16M

N° UNITA' EDILIZIA

N. 16M



TIPOLOGIA EDILIZIA – DESCRIZIONE SOMMARIA

Edificio isolato

ELEMENTI CARATTERIZZANTI DELL'ARCHITETTURA

1	Copertura in piode, struttura in legno	<input checked="" type="checkbox"/>
2	Sporti di gronda/cornici	<input type="checkbox"/>
3	Serramenti esterni	<input checked="" type="checkbox"/>
4	Intonaci, rivestimenti, tinteggiature esterne	<input type="checkbox"/>
5	Arcate, colonne, portici e loggiati	<input type="checkbox"/>
6	Balconi e mensole in pietra	<input checked="" type="checkbox"/>
7	Comignoli	<input type="checkbox"/>
8	Pertinenze e recinzioni	<input type="checkbox"/>

FUNZIONE

Residenziale

TIPI DI INTERVENTO

MO, MS, RC, REA, REB, MD, A, AS

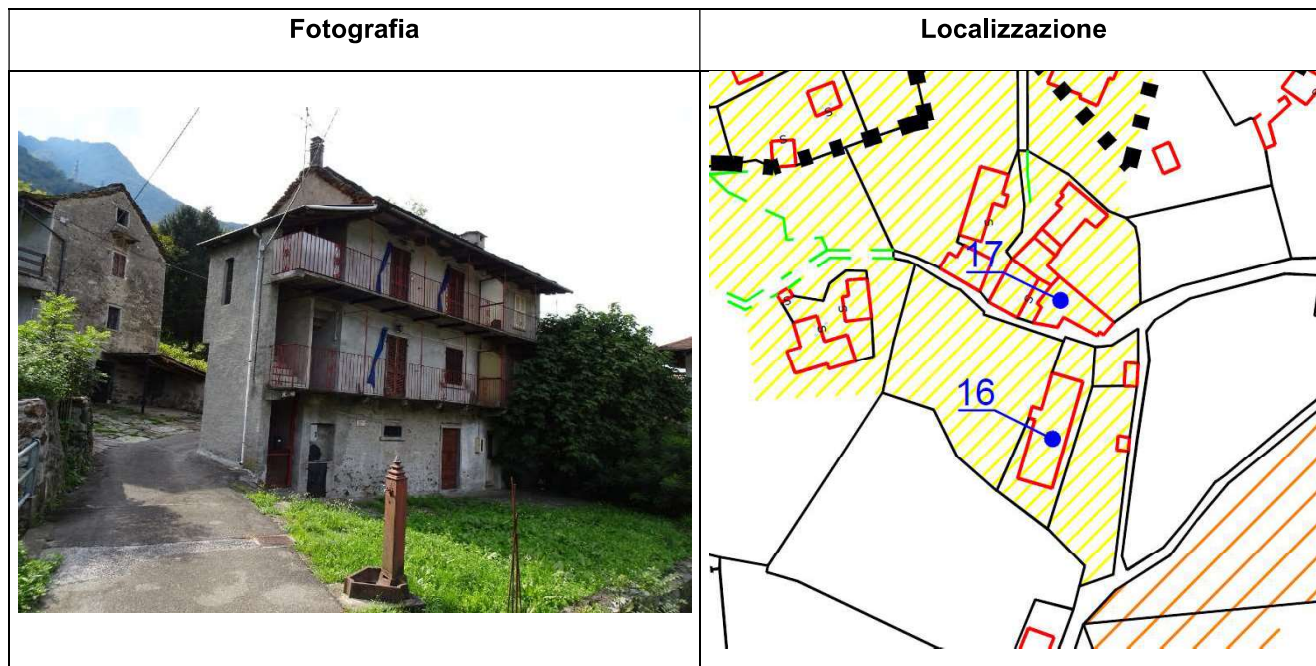
PRESCRIZIONI PARTICOLARI

-

SCHEDA DI RILIEVO EDIFICI ART. 41 – 17M

N° UNITA' EDILIZIA

N. 17M



TIPOLOGIA EDILIZIA – DESCRIZIONE SOMMARIA

Edificio isolato

ELEMENTI CARATTERIZZANTI DELL'ARCHITETTURA

1	Copertura in piodo, struttura in legno	<input checked="" type="checkbox"/>
2	Sporti di gronda/cornici	<input type="checkbox"/>
3	Serramenti esterni	<input checked="" type="checkbox"/>
4	Intonaci, rivestimenti, tinteggiature esterne	<input type="checkbox"/>
5	Arcate, colonne, portici e loggiati	<input type="checkbox"/>
6	Balconi e mensole in pietra	<input checked="" type="checkbox"/>
7	Comignoli	<input type="checkbox"/>
8	Pertinenze e recinzioni	<input type="checkbox"/>

FUNZIONE

Residenziale

TIPI DI INTERVENTO

MO, MS, RC, REA, REB, MD, A, AS

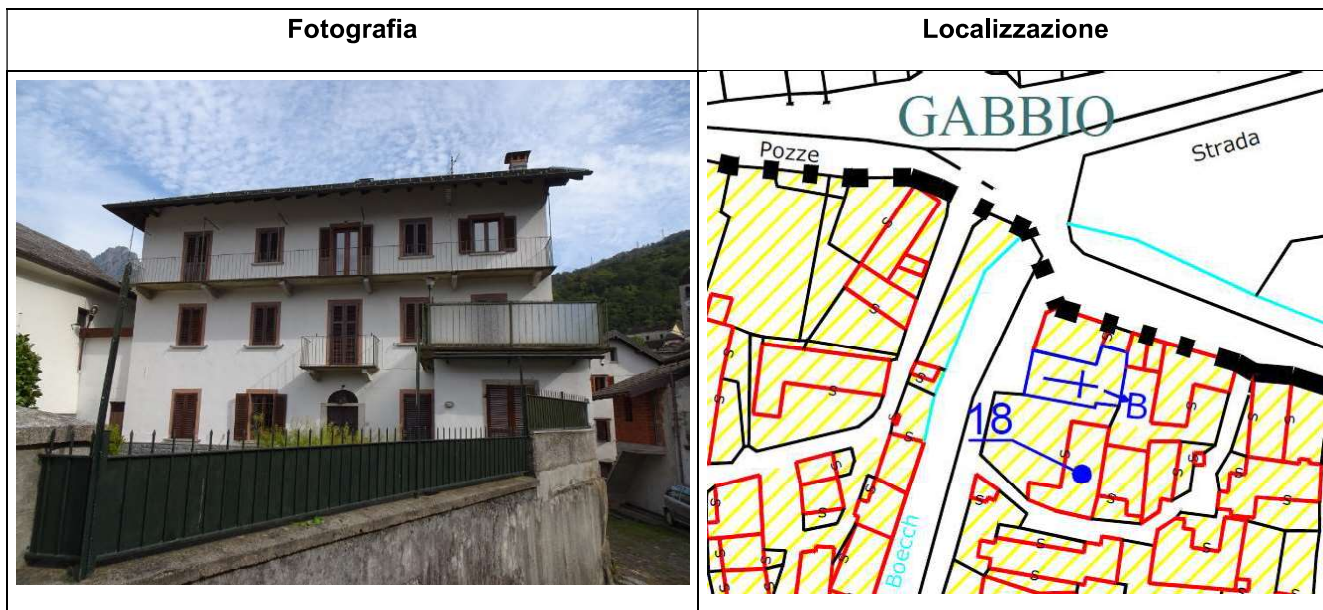
PRESCRIZIONI PARTICOLARI

-

SCHEDA DI RILIEVO EDIFICI ART. 41 – 18M

N° UNITA' EDILIZIA

N. 18M



TIPOLOGIA EDILIZIA – DESCRIZIONE SOMMARIA

Edificio a blocco

ELEMENTI CARATTERIZZANTI DELL'ARCHITETTURA

1	Copertura in pioda, struttura in legno	<input type="checkbox"/>
2	Sporti di gronda/cornici	<input type="checkbox"/>
3	Serramenti esterni	<input type="checkbox"/>
4	Intonaci, rivestimenti, tinteggiature esterne	<input type="checkbox"/>
5	Arcate, colonne, portici e loggiati	<input type="checkbox"/>
6	Balconi e mensole in pietra	<input checked="" type="checkbox"/>
7	Comignoli	<input type="checkbox"/>
8	Pertinenze e recinzioni	<input type="checkbox"/>

FUNZIONE

Residenziale

TIPI DI INTERVENTO

MO, MS, RC, REA, REB, MD, A, AS


PRESCRIZIONI PARTICOLARI

-

SCHEDA DI RILIEVO EDIFICI ART. 41 – 19M

N° UNITA' EDILIZIA

N. 19M



TIPOLOGIA EDILIZIA – DESCRIZIONE SOMMARIA

Edificio isolato

ELEMENTI CARATTERIZZANTI DELL'ARCHITETTURA

1	Copertura in piode, struttura in legno	<input checked="" type="checkbox"/>
2	Sporti di gronda/cornici	<input checked="" type="checkbox"/>
3	Serramenti esterni	<input type="checkbox"/>
4	Intonaci, rivestimenti, tinteggiature esterne	<input type="checkbox"/>
5	Arcate, colonne, portici e loggiati	<input checked="" type="checkbox"/>
6	Balconi e mensole in pietra	<input checked="" type="checkbox"/>
7	Comignoli	<input type="checkbox"/>
8	Pertinenze e recinzioni	<input type="checkbox"/>

FUNZIONE

Residenziale

TIPI DI INTERVENTO

MO, MS, RC, REA, REB, MD, A, AS


PRESCRIZIONI PARTICOLARI

-

SCHEDA DI RILIEVO EDIFICI ART. 41 – 20M

N° UNITA' EDILIZIA

N. 20M



TIPOLOGIA EDILIZIA – DESCRIZIONE SOMMARIA

Edificio isolato

ELEMENTI CARATTERIZZANTI DELL'ARCHITETTURA

1	Copertura in piode, struttura in legno	<input checked="" type="checkbox"/>
2	Sporti di gronda/cornici	<input checked="" type="checkbox"/>
3	Serramenti esterni	<input type="checkbox"/>
4	Intonaci, rivestimenti, tinteggiature esterne	<input type="checkbox"/>
5	Arcate, colonne, portici e loggiati	<input checked="" type="checkbox"/>
6	Balconi e mensole in pietra	<input checked="" type="checkbox"/>
7	Comignoli	<input type="checkbox"/>
8	Pertinenze e recinzioni	<input type="checkbox"/>

FUNZIONE

Residenziale

TIPI DI INTERVENTO

MO, MS, RC, REA, REB, MD, A, AS

PRESCRIZIONI PARTICOLARI

-